



NIF	<b>A81231623</b>	BALANCE FORMULADO EL 20/03/14	UNIDAD	
DENOMINACION SOCIAL: <b>Senda sistemas de información</b>			Euros:	09001 <input checked="" type="checkbox"/> X
SA			Miles:	09002 <input type="checkbox"/>
			Millones:	09003 <input type="checkbox"/>
<small>Espacio destinado para las firmas de los administradores</small>				

ACTIVO	NOTAS DE LA MEMORIA	2.013	2.012
A) ACTIVO NO CORRIENTE.....	11000	1.271.340,34	1.070.029,95
I. Inmovilizado intangible .....	11100    5	57.825,13	90.000,00
II. Inmovilizado material .....	11200    5	59.713,48	78.367,91
III. Inversiones inmobiliarias .....	11300	0,00	0,00
IV. Inversiones en empresas del grupo y asociadas a largo plazo .....	11400    6	1.153.031,22	900.891,53
V. Inversiones financieras a largo plazo .....	11500    6	770,51	770,51
VI. Activos por impuesto diferido .....	11600	0,00	0,00
VII. Deudores comerciales no corrientes .....	11700	0,00	0,00
B) ACTIVO CORRIENTE.....	12000	939.586,34	2.647.957,67
I. Activos no corrientes mantenidos para la venta .....	12100	0,00	0,00
II. Existencias .....	12200	0,00	0,00
III. Deudores comerciales y otras cuentas a cobrar .....	12300	847.575,98	668.449,46
1. Clientes por ventas y prestaciones de servicios.....	12380    6	798.698,94	659.674,03
a). Clientes por ventas y prestaciones de servicios a largo plazo .....	12381	0,00	0,00
b). Clientes por ventas y prestaciones de servicios a corto plazo .....	12382	798.698,94	659.674,03
2. Accionistas (socios) por desembolsos exigidos .....	12370	0,00	0,00
3. Otros deudores .....	12390	48.877,04	8.775,43
IV. Inversiones en empresas del grupo y asociadas a corto plazo .....	12400    6	18.680,69	1.936.418,10
V. Inversiones financieras a corto plazo .....	12500    6	34.874,34	40.054,70
VI. Periodificaciones a corto plazo .....	12600    6	1.544,77	(2.986,53)
VII. Efectivo y otros activos líquidos equivalentes .....	12700    6	36.910,56	6.021,94
<b>TOTAL ACTIVO (A + B) .....</b>	<b>10000</b>	<b>2.210.926,68</b>	<b>3.717.987,62</b>

PATRIMONIO NETO Y PASIVO		NOTAS DE LA MEMORIA	2.013	2.012
NIF <b>A81231623</b>		BALANCE FORMULADO EL 20/03/14		
DENOMINACION SOCIAL: <b>Senda sistemas de información</b>				
SA		Espacio destinado para las firmas de los administradores		
A) PATRIMONIO NETO .....	20000		836.374,35	835.665,59
A-1) Fondos propios.....	21000		836.374,35	835.665,59
I. Capital .....	21100	8	300.000,00	300.000,00
1. Capital Escriturado .....	21110		300.000,00	300.000,00
2. (Capital no exigido) .....	21120		0,00	0,00
II. Prima de emisión .....	21200		0,00	0,00
III. Reservas .....	21300	8	573.574,65	573.574,65
IV. (Acciones y participaciones en patrimonio propias) .....	21400		0,00	0,00
V. Resultados de ejercicios anteriores .....	21500	8	(37.909,06)	0,00
VI. Otras aportaciones de socios .....	21600		0,00	0,00
VII. Resultado del ejercicio .....	21700	3	708,76	(37.909,06)
VIII. (Dividendo a cuenta) .....	21800		0,00	0,00
IX. Otros instrumentos de patrimonio neto.....	21900		0,00	0,00
A-2) Ajuste por cambios de valor .....	22000		0,00	0,00
A-3) Subvenciones, donaciones y legados recibidos .....	23000		0,00	0,00
B) PASIVO NO CORRIENTE .....	31000	7	136.940,48	245.849,20
I. Provisiones a largo plazo .....	31100		0,00	0,00
II. Deudas a largo plazo .....	31200		136.940,48	245.849,20
1. Deudas con entidades de crédito .....	31220		136.940,48	245.849,20
2. Acreedores por arrendamiento financiero .....	31230		0,00	0,00
3. Otras deudas a largo plazo .....	31290		0,00	0,00
III. Deudas con empresas del grupo y asociadas a largo plazo .....	31300		0,00	0,00
IV. Pasivos por impuesto diferido .....	31400		0,00	0,00
V. Periodificaciones a largo plazo .....	31500		0,00	0,00
VI. Acreedores comerciales no corrientes .....	31600		0,00	0,00
VII. Deudas con características especiales a largo plazo .....	31700		0,00	0,00

PATRIMONIO NETO Y PASIVO		NOTAS DE LA MEMORIA	2.013	2.012
C) PASIVO CORRIENTE .....			1.237.611,85	2.636.472,83
I. Pasivos vinculados con activos no corrientes mantenidos para venta.....			0,00	0,00
II. Provisiones a corto plazo .....			0,00	0,00
III. Deudas a corto plazo .....		7	969.000,75	347.859,08
1. Deudas con entidades de crédito .....			969.000,75	347.859,08
2. Acreedores por arrendamiento financiero .....			0,00	0,00
3. Otras deudas a corto plazo .....			0,00	0,00
IV. Deudas con empresas del grupo y asociadas a corto plazo .....		7	10.956,75	95.500,00
V. Acreedores comerciales y otras cuentas a pagar .....			257.654,35	2.193.113,75
1. Proveedores .....		7	6.629,75	1.641.275,66
a). Proveedores a largo plazo .....			0,00	0,00
b). Proveedores a corto plazo .....			6.629,75	1.641.275,66
2. Otros acreedores .....		7 Y 9	251.024,60	551.838,09
VI. Periodificaciones a corto plazo .....			0,00	0,00
VII. Deuda con características especiales a corto plazo .....			0,00	0,00
TOTAL PATRIMONIO NETO Y PASIVO (A + B + C) .....			2.210.926,68	3.717.987,62

NIF A81231623

BALANCE FORMULADO EL 20/03/14

DENOMINACION SOCIAL:

Senda sistemas de información

SA

Espacio destinado para las firmas de los administradores




CUENTA DE PÉRDIDAS Y GANANCIAS ABREVIADA


PA

NIF <b>A81231623</b>		PERDIDAS Y GANANCIAS FORMULADA EL 20/03/2014		UNIDAD	
DENOMINACION SOCIAL: <b>Senda sistemas de información SA</b>				Euros:	09001 <input checked="" type="checkbox"/> X
				Miles:	09002 <input type="checkbox"/>
				Millones:	09003 <input type="checkbox"/>
		Espacio destinado para las firmas de los administradores			
(DEBE) / HABER		NOTAS DE LA MEMORIA	2.013	2.012	
1. Importe neto de la cifra de negocios .....	40100	10	2.982.778,33	3.834.590,16	
2. Variación de exist.de productos terminados y en curso de fabricac	40200		0,00	0,00	
3. Trabajos realizados por la empresa para su activo .....	40300		0,00	0,00	
4. Aprovisionamientos .....	40400	10	(686.554,59)	(1.682.977,43)	
5. Otros Ingresos de explotación .....	40500	10	43.489,72	0,00	
6. Gastos de personal .....	40600	10	(1.623.887,28)	(1.891.900,81)	
7. Otros gastos de explotación .....	40700	10	(419.983,13)	(131.726,30)	
8. Amortización del Inmovilizado .....	40800		(51.082,39)	(8.786,51)	
9. Imputación de subvenciones de Inmovilizado no financiero y otras	40900		0,00	0,00	
10. Excesos de provisiones .....	41000		0,00	0,00	
11. Deterioro y resultado por enajenaciones del Inmovilizado .....	41100		(4.338,77)	0,00	
12. Diferencia negativa de combinaciones de negocio .....	41200		0,00	0,00	
13. Otros resultados .....	41300	10	7.135,26	(9.088,05)	
<b>A) RESULTADO DE EXPLOTACIÓN (1+2+3+4+5+6+7+8+9+10+11+12+13)</b>	<b>49100</b>		<b>247.557,15</b>	<b>110.111,06</b>	
14. Ingresos financieros .....	41400	10	28.175,88	0,00	
a) Imputación de subvenciones, donaciones y legados de carácter financia	41430		0,00	0,00	
b) Otros Ingresos financieros .....	41490		28.175,88	0,00	
15. Gastos financieros .....	41500	10	(69.935,03)	(68.020,12)	
16. Variación de valor razonable en Instrumentos financieros .....	41600		0,00	0,00	
17. Diferencias de cambio .....	41700		0,00	0,00	
18. Deterioro y resultado por enajenaciones de Instrumentos financieros	41800	10	(145.572,24)	(80.000,00)	
19. Otros Ingresos y gastos de carácter financiero .....	42100		0,00	0,00	
a) Incorporación al activo de gastos financieros .....	42110		0,00	0,00	
b) Ingresos financieros derivados de convenios de acreedores	42120		0,00	0,00	
c) Resto de ingresos y gastos .....	42130		0,00	0,00	
<b>B) RESULTADO FINANCIERO (14+15+16 +17+18+19)</b>	<b>49200</b>		<b>(187.331,39)</b>	<b>(148.020,12)</b>	
<b>C) RESULTADO ANTES DE IMPUESTOS (A+B)</b>	<b>49300</b>		<b>60.225,76</b>	<b>(37.909,06)</b>	
20. Impuestos sobre beneficios .....	41900	9	(59.517,00)	0,00	
<b>D) RESULTADO DEL EJERCICIO (C + 20)</b>	<b>49500</b>	<b>3</b>	<b>708,76</b>	<b>(37.909,06)</b>	


## A) Estado de ingresos y gastos reconocidos en el ejercicio

NIF		A81231623		UNIDAD	
DENOMINACION SOCIAL: Senda sistemas de información  SA				Euros: 09001 X	
				Miles: 09002	
				Millones: 09003	
					
<small>Espacio destinado para las firmas de los administradores</small>					
ACTIVO		NOTAS DE LA MEMORIA	2.013	2.012	
A) RESULTADO DE LA CUENTA DE PÉRDIDAS Y GANANCIAS .....		59100	3	708,76	(37.909,06)
INGRESOS Y GASTOS IMPUTADOS DIRECTAMENTE AL PATRIMONIO NETO					
I. Por valoración de instrumentos financieros .....		50010			
II. Por coberturas de flujos de efectivo .....		50020			
III. Subvenciones, donaciones y legados recibidos .....		50030			
IV. Por ganancias y pérdidas actuariales y otros ajustes .....		50040			
V. Por activos no corrientes y pasivos vinculados, mantenidos para la venta .....		50050			
VI. Diferencias de conversión .....		50060			
VII. Efecto Impositivo .....		50070			
B) Total ingresos y gastos imputados directamente en el patrimonio neto (I + II + III + IV + V + VI + VII) .....		59200		0,00	0,00
TRANSFERENCIAS A LA CUENTA DE PÉRDIDAS Y GANANCIAS					
VIII. Por valoración de instrumentos financieros .....		50080			
IX. Por coberturas de flujos de efectivo .....		50090			
X. Subvenciones, donaciones y legados recibidos .....		50100			
XI. Por activos no corrientes y pasivos vinculados, mantenidos para la venta .....		50110			
XII. Diferencias de conversión .....		50120			
XIII. Efecto Impositivo .....		50130			
C) Total transferencias a la cuenta de pérdidas y ganancias (VIII + IX + X + XI + XII + XIII) .....		59300		0,00	0,00
TOTAL DE INGRESOS Y GASTOS RECONOCIDOS (A + B + C) .....		59400		708,76	(37.909,06)


## B) Estado total de cambios en el patrimonio neto

		CAPITAL		
		ESCRITURADO	(NO EXIGIDO)	PRIMA DE EMISIÓN
		01	02	03
NIF	A81231623	0		
DENOMINACION SOCIAL: Senda sistemas de información SA				
<small>Espacio destinado para las firmas de los administradores</small>				
A) SALDO, FINAL DEL EJERCICIO 2011 .....	511	300.000,00		
I. Ajustes por cambios de criterio del ejercicio 2011 y anteriores .....	512			
II. Ajustes por errores del ejercicio 2011 y anteriores .....	513			
B) SALDO AJUSTADO, INICIO DEL EJERCICIO 2012 .....	514	300.000,00	0,00	0,00
I. Total ingresos y gastos reconocidos .....	515			
II. Operaciones con socios o propietarios .....	516	0,00	0,00	0,00
1. Aumentos de capital .....	517			
2. (-) Reducciones de capital .....	518			
3. Otras operaciones con socios o propietarios .....	523			
III. Otras variaciones del patrimonio neto .....	524			
C) SALDO, FINAL DEL EJERCICIO 2012 .....	511	300.000,00	0,00	0,00
I. Ajustes por cambios de criterio en el ejercicio 2012 .....	512			
II. Ajustes por errores del ejercicio 2012 .....	513			
D) SALDO AJUSTADO, INICIO DEL EJERCICIO 2013 .....	514	300.000,00	0,00	0,00
I. Total ingresos y gastos reconocidos .....	515			
II. Operaciones con socios o propietarios .....	516	0,00	0,00	0,00
1. Aumentos de capital .....	517			
2. (-) Reducciones de capital .....	518			
3. Otras operaciones con socios o propietarios .....	523			
III. Otras variaciones del patrimonio neto .....	524			
E) SALDO, FINAL DEL EJERCICIO 2013 .....	525	300.000,00	0,00	0,00

## B) Estado total de cambios en el patrimonio neto


NIF		A81231623		0		
DENOMINACION SOCIAL: Senda sistemas de información SA						
				<small>Espacio destinado para las firmas de los administradores</small>		
		RESERVAS	(ACCIONES Y PARTICIPACIONES EN PATRIMONIO PROPIAS)	RESULTADOS DE EJERCICIOS ANTERIORES		
		04	05	06		
A) SALDO, FINAL DEL EJERCICIO 2011 .....	511	541.831,92				
I. Ajustes por cambios de criterio del ejercicio 2011 y anteriores .....	512					
II. Ajustes por errores del ejercicio 2011 y anteriores .....	513					
B) SALDO AJUSTADO, INICIO DEL EJERCICIO 2012 .....	514	541.831,92	0,00	0,00		
I. Total ingresos y gastos reconocidos .....	515					
II. Operaciones con socios o propietarios .....	516	0,00	0,00	0,00		
1. Aumentos de capital .....	517					
2. (-) Reducciones de capital .....	518					
3. Otras operaciones con socios o propietarios .....	523					
III. Otras variaciones del patrimonio neto .....	524	31.742,73				
C) SALDO, FINAL DEL EJERCICIO 2012 .....	511	573.574,65	0,00	0,00		
I. Ajustes por cambios de criterio en el ejercicio 2012 .....	512					
II. Ajustes por errores del ejercicio 2012 .....	513					
D) SALDO AJUSTADO, INICIO DEL EJERCICIO 2013 .....	514	573.574,65	0,00	0,00		
I. Total ingresos y gastos reconocidos .....	515					
II. Operaciones con socios o propietarios .....	516	0,00	0,00	0,00		
1. Aumentos de capital .....	517					
2. (-) Reducciones de capital .....	518					
3. Otras operaciones con socios o propietarios .....	523					
III. Otras variaciones del patrimonio neto .....	524	0,00		(37.909,06)		
E) SALDO, FINAL DEL EJERCICIO 2013 .....	525	573.574,65	0,00	(37.909,06)		

## B) Estado total de cambios en el patrimonio neto


NIF		0		
DENOMINACION SOCIAL: Senda sistemas de información SA				
<small>Espacio destinado para las firmas de los administradores</small>				
		OTRAS APORTACIONES DE SOCIOS	RESULTADO DEL EJERCICIO	(DIVIDENDO A CUENTA)
		07	08	09
A) SALDO, FINAL DEL EJERCICIO 2011 .....	511		31.742,73	
I. Ajustes por cambios de criterio del ejercicio 2011 y anteriores .....	512			
II. Ajustes por errores del ejercicio 2011 y anteriores .....	513			
B) SALDO AJUSTADO, INICIO DEL EJERCICIO 2012 .....	514	0,00	31.742,73	0,00
I. Total ingresos y gastos reconocidos .....	515		(37.909,06)	
II. Operaciones con socios o propietarios .....	516	0,00	0,00	0,00
1. Aumentos de capital .....	517			
2. (-) Reducciones de capital .....	518			
3. Otras operaciones con socios o propietarios .....	523			
III. Otras variaciones del patrimonio neto .....	524		(31.742,33)	
C) SALDO, FINAL DEL EJERCICIO 2012 .....	511	0,00	(37.908,66)	0,00
I. Ajustes por cambios de criterio en el ejercicio 2012 .....	512			
II. Ajustes por errores del ejercicio 2012 .....	513			
D) SALDO AJUSTADO, INICIO DEL EJERCICIO 2013 .....	514	0,00	(37.908,66)	0,00
I. Total Ingresos y gastos reconocidos .....	515		708,76	
II. Operaciones con socios o propietarios .....	516	0,00	0,00	0,00
1. Aumentos de capital .....	517			
2. (-) Reducciones de capital .....	518			
3. Otras operaciones con socios o propietarios .....	523			
III. Otras variaciones del patrimonio neto .....	524		37.908,66	
E) SALDO, FINAL DEL EJERCICIO 2013 .....	525	0,00	708,76	0,00



## B) Estado total de cambios en el patrimonio neto

NIF		0		
DENOMINACION SOCIAL: Senda sistemas de información SA				
<small>Espacio destinado para las firmas de los administradores</small>				
		OTROS INSTRUMENTOS DE PATRIMONIO NETO	AJUSTES POR CAMBIOS DE VALOR	SUBVENCIONES, DONACIONES Y LEGADOS RECIBIDOS
		10	11	12
A) SALDO, FINAL DEL EJERCICIO 2011 .....	511			
I. Ajustes por cambios de criterio del ejercicio 2011 y anteriores	512			
II. Ajustes por errores del ejercicio 2011 y anteriores .....	513			
B) SALDO AJUSTADO, INICIO DEL EJERCICIO 2012 .....	514	0,00	0,00	0,00
I. Total ingresos y gastos reconocidos .....	515			
II. Operaciones con socios o propietarios .....	516	0,00	0,00	0,00
1. Aumentos de capital .....	517			
2. (-) Reducciones de capital .....	518			
3. Otras operaciones con socios o propietarios .....	523			
III. Otras variaciones del patrimonio neto .....	524			
C) SALDO, FINAL DEL EJERCICIO 2012 .....	511	0,00	0,00	0,00
I. Ajustes por cambios de criterio en el ejercicio 2012 .....	512			
II. Ajustes por errores del ejercicio 2012 .....	513			
D) SALDO AJUSTADO, INICIO DEL EJERCICIO 2013 .....	514	0,00	0,00	0,00
I. Total ingresos y gastos reconocidos .....	515			
II. Operaciones con socios o propietarios .....	516	0,00	0,00	0,00
1. Aumentos de capital .....	517			
2. (-) Reducciones de capital .....	518			
3. Otras operaciones con socios o propietarios .....	523			
III. Otras variaciones del patrimonio neto .....	524			0,00
E) SALDO, FINAL DEL EJERCICIO 2013 .....	525	0,00	0,00	0,00

## B) Estado total de cambios en el patrimonio neto

NIF	A81231623	0	
DENOMINACION SOCIAL: Senda sistemas de información SA			
<small>Espacio destinado para las firmas de los administradores</small>			
		TOTAL	
		13	
A) SALDO, FINAL DEL EJERCICIO 2011 .....	511	873.574,65	
I. Ajustes por cambios de criterio del ejercicio 2011 y anteriores	512	0,00	
II. Ajustes por errores del ejercicio 2011 y anteriores .....	513	0,00	
B) SALDO AJUSTADO, INICIO DEL EJERCICIO 2012 .....	514	873.574,65	
I. Total ingresos y gastos reconocidos .....	515	(37.909,06)	
II. Operaciones con socios o propietarios .....	516	0,00	
1. Aumentos de capital .....	517	0,00	
2. (-) Reducciones de capital .....	518	0,00	
3. Otras operaciones con socios o propietarios .....	523	0,00	
III. Otras variaciones del patrimonio neto .....	524	0,40	
C) SALDO, FINAL DEL EJERCICIO 2012 .....	511	835.665,99	
I. Ajustes por cambios de criterio en el ejercicio 2012 .....	512	0,00	
II. Ajustes por errores del ejercicio 2012 .....	513	0,00	
D) SALDO AJUSTADO, INICIO DEL EJERCICIO 2013 .....	514	835.665,99	
I. Total ingresos y gastos reconocidos .....	515	708,76	
II. Operaciones con socios o propietarios .....	516	0,00	
1. Aumentos de capital .....	517	0,00	
2. (-) Reducciones de capital .....	518	0,00	
3. Otras operaciones con socios o propietarios .....	523	0,00	
III. Otras variaciones del patrimonio neto .....	524	(0,40)	
E) SALDO, FINAL DEL EJERCICIO 2013 .....	525	836.374,35	

## SENDA SISTEMAS DE INFORMACION S. A.

### Memoria de las cuentas anuales correspondientes al ejercicio terminado en 31 de diciembre de 2013

#### 1. NATURALEZA Y ACTIVIDADES PRINCIPALES

SENDA SISTEMAS DE INFORMACION S. A, se constituyó el 4 de julio de 1.995 en Madrid como Sociedad Anónima.

Se encuentra registrada en el Registro Mercantil de Madrid, en el Tomo 9.872, Folio 65, Sección 8, Hoja M-158290.

Su domicilio social se encuentra en la calle Jesús Goldero nº 6 de Madrid, lugar en el que desarrolla su actividad.

Constituye su objeto social:

- 1- La prestación de todo tipo de servicios profesionales informáticos de consultoría, asistencia técnica, integración de sistemas, formación y docencia.
- 2- El desarrollo y la comercialización de software propio
- 3- La representación, distribución y comercialización de software propiedad de terceros.

Durante el ejercicio social a que se refiere la presente MEMORIA, la entidad ha desarrollado su actividad de conformidad con el objeto social que figura en los estatutos de la sociedad.

La Sociedad, forma parte, en los términos del artículo 42 del Código de Comercio, del Grupo Boxleo Tic, S.L., en adelante el Grupo, que está controlado por la sociedad dominante Boxleo Tic, S.L., sociedad domiciliada en La Coruña, Avda. del Pasaje nº 32, y del que forman partes sus sociedades dependientes, negocios conjuntos y asociadas, que se detallan a continuación:

Sociedad	Domicilio	% PARTICIPACIÓN DIRECTA	% PARTICIPACIÓN INDIRECTA	Auditor (*)
Entidad dominante: Boxleo, S.L.	Avda.del Pasaje 32, A Coruña			Auren Auditores, LCG
Otras empresas del grupo				
Altia Consultores, S.A	Avda.del Pasaje 32, A Coruña	87,17%		Auren Auditores, LCG
QED Systems S.L.U	Avda.del Pasaje 32, A Coruña	100,00%		Auren Auditores, LCG
Altia Consultores Sociedade Unipersoal, L.D.A	Rua de Ceuta 118 2º Andar, Porto		87,17%	-
EXIS Inversiones en Consultoría Informática y Tecnología, S.A.	C/ Jesus Goldero, 6 - Madrid		83,14%	Auren Auditores, LCG
SENDA sistemas de Información, S.A.	C/ Jesus Goldero, 6 - Madrid		83,14%	Auren Auditores, LCG

La sociedad matriz está obligada a presentar cuentas anuales consolidadas desde el ejercicio 2011 al sobrepasar dos de los tres límites señalados en el artículo 258 de la Ley de Sociedades de Capital para la formulación de la cuenta de Pérdidas y Ganancias consolidada:

- 11.400.000 Euros de activo.
- 22.800.000 Euros de cifra de negocios.
- 250 empleados de media.

La sociedad dominante deposita las cuentas anuales consolidadas en el Registro Mercantil de A Coruña. Las últimas Cuentas Anuales formuladas han sido las correspondientes al ejercicio cerrado el 31/12/2012.

El 21 de marzo de 2013, Altia Consultores, S.A. adquirió el 95,38 % del capital social de la Compañía Exis Inversiones en Consultoría Informática y Tecnología, S.A. (en adelante Exis). El precio de la transacción ascendió a 3 millones de euros. Exis posee el 100% del capital social de Senda Sistemas de Información S.A (en adelante Senda). 2013 es el primer año en el que Exis y Senda presentan sus cuentas consolidadas con el Grupo.

El euro es la moneda en la que se presentan las cuentas anuales.

## **2. BASES DE PRESENTACION DE LAS CUENTAS ANUALES**

---

### **2.1 Imagen fiel**

Las Cuentas Anuales del ejercicio 2013 adjuntas han sido obtenidas de los registros contables de la Sociedad a 31 de diciembre de 2013 y se presentan de acuerdo con los principios de contabilidad y normas de valoración generalmente aceptados establecidos en el Plan General de Contabilidad aprobado mediante Real Decreto 1514/2007 así como en la demás legislación mercantil vigente, de forma que muestran la imagen fiel del patrimonio, de la situación financiera y de los resultados de la sociedad.

Las Cuentas Anuales adjuntas se someterán a la aprobación por la Junta General de socios, estimándose que serán aprobadas sin modificación alguna.

Las Cuentas anuales del ejercicio anterior, fueron aprobadas por la Junta General Ordinaria, el 31 de Mayo de 2013.

### **2.2 Principios contables no obligatorios aplicados**

Con el objeto de que las cuentas muestren la imagen fiel, no ha sido necesario aplicar principios contables no obligatorios.

### **2.3 Aspectos críticos de la valoración y estimación de la incertidumbre**

A la fecha de cierre del ejercicio no existen incertidumbres ni riesgos importantes que puedan suponer cambios significativos en el valor de los activos o pasivos de la Sociedad en el ejercicio siguiente.

No existen dudas razonables sobre el funcionamiento normal de la Sociedad por lo que las Cuentas Anuales han sido elaboradas bajo el principio de empresa en funcionamiento.

#### 2.4 Comparación de la información

Las cuentas anuales presentan a efectos comparativos, con cada una de las partidas del balance de situación, de la cuenta de pérdidas y ganancias y del estado de cambios en el patrimonio neto, además de las cifras del ejercicio 2013, las correspondientes al ejercicio anterior. Asimismo, la información contenida en esta memoria referida al ejercicio 2013 se presenta, a efectos comparativos con la información del ejercicio 2012.

#### 2.5 Elementos recogidos en varias partidas

Ciertos elementos del pasivo financiero se presentan de forma desagregada, a corto y a largo plazo, según el siguiente detalle:

	Deudas l/p	Deudas c/p
PRÉSTAMOS ICO B. SANTANDER	47.561,28	73.384,17
PRÉSTAMOS ICO B. POPULAR	89.379,20	35.540,21
<b>TOTAL</b>	<b>136.940,48</b>	<b>108.924,38</b>

Estas partidas se encuentran incluidas en la Nota 6.

#### 2.6 Cambios en criterios contables

Durante el ejercicio 2013 al que corresponden las presentes cuentas anuales se han producido cambios en los criterios de amortización del inmovilizado. Esto es debido a la homogeneización contable con el resto de las empresas del grupo, tal y como se detalla en el Nota 4 y 5 de la memoria.

#### 2.7 Corrección de errores

Durante el ejercicio al que hacen referencia las presentes cuentas anuales no ha sido necesario corregir ningún error procedente de ejercicios anteriores ni del propio ejercicio.

#### 2.8 Importancia relativa

Al determinar la información a desglosar en la presente memoria sobre las diferentes partidas de los estados financieros u otros asuntos, la Sociedad, de acuerdo con el Marco Conceptual del Plan General de Contabilidad, ha tenido en cuenta la importancia relativa en relación con las cuentas anuales del ejercicio 2013.

### 3. APLICACIÓN DEL RESULTADO

---

Durante el ejercicio se ha obtenido un beneficio después de impuestos de 708,76 euros (-37.909,06 euros el ejercicio anterior), siendo las propuestas de distribución del resultado formuladas por el órgano de Administración de la Sociedad, las siguientes:

<b>Base de reparto</b>	<b>2.013</b>	<b>2.012</b>
Saldo de la cuenta de pérdidas y ganancias	708,76	(37.909,06)
Remanente		
Reservas voluntarias		
Otras reservas de libre disposición		
<b>Total</b>	<b>708,76</b>	<b>(37.909,06)</b>

<b>Aplicación</b>	<b>2.013</b>	<b>2.012</b>
A reserva legal		
A reservas voluntarias		
A compensación de pérdidas de ejercicios anteriores	708,76	
A resultados (-) ejercicios anteriores		(37.909,06)
<b>Total</b>	<b>708,76</b>	<b>(37.909,06)</b>

Limitaciones para la distribución de dividendos:

Se prohíbe igualmente toda distribución de beneficios a menos que el importe de las reservas disponibles sea, como mínimo, igual al importe de los gastos de investigación y desarrollo y no existen reservas disponibles por un importe equivalente a los saldos pendientes de amortizar de las cuentas anteriores.

#### **4. NORMAS DE REGISTRO Y VALORACION**

Las Cuentas Anuales han sido formuladas de acuerdo con los principios contables y normas de valoración y clasificación señaladas en el Plan General de Contabilidad vigente.

Los principios contables y normas de valoración más significativos aplicados en la preparación de las cuentas anuales son los que se describen a continuación:

##### **4.-1 Inmovilizado intangible**

El inmovilizado intangible se valora inicialmente por su coste, ya sea éste el precio de adquisición o el coste de producción. Después del reconocimiento inicial, el inmovilizado intangible se valora por su coste, menos la amortización acumulada y, en su caso, el importe acumulado de las correcciones por deterioro registradas.

Para cada inmovilizado intangible se analiza y determina si la vida útil es definida o indefinida.

Los activos intangibles que tienen vida útil definida se amortizan sistemáticamente en función de la vida útil estimada de los mismos y de su valor residual. Los métodos y periodos de amortización aplicados son revisados en cada cierre de ejercicio y, si procede, ajustados de forma prospectiva. Al menos al cierre del ejercicio, se evalúa la existencia de indicios de deterioro, en cuyo caso se estiman los importes recuperables, efectuándose las correcciones valorativas que procedan, tal y como se establece en el apartado 4.1.4 de este epígrafe.

No existe ningún inmovilizado intangible con vida útil indefinida.

Los métodos de amortización y la vida útil estimada para cada clase de elemento del inmovilizado intangible amortizable son los siguientes:

ELEMENTOS INTANGIBLES	% año 2013		% año 2012	
	COEFICIENTE	PERIODO	COEFICIENTE	PERIODO
(206) SISTEMAS INFORMÁTICOS	33%	3,03 años	25%	4 años
(201) DESARROLLO	20%	5 años	20%	5 años

#### 1. Aplicaciones informáticas

Las licencias para programas informáticos adquiridas a terceros se capitalizan sobre la base de los costes en que se ha incurrido para adquirirlas y prepararlas para usar el programa específico. Durante el ejercicio 2013 las aplicaciones informáticas han pasado de amortizarse del 25% al 33%, debido a la homogeneización de criterios contables con el resto de empresas del grupo.

El importe que ha supuesto este cambio de criterio ha sido de 2.475,00€.

Los gastos relacionados con el mantenimiento de programas informáticos se reconocen como gasto cuando se incurre en ellos. Los costes directamente relacionados con la producción de programas informáticos únicos e identificables controlados por la Sociedad, y que sea probable que vayan a generar beneficios económicos superiores a los costes durante más de un año, se reconocen como activos intangibles. Los costes directos incluyen los gastos del personal que desarrolla los programas informáticos y un porcentaje adecuado de gastos generales.

Los costes de desarrollo de programas informáticos reconocidos como activos se amortizan durante sus vidas útiles estimadas de 5 años.

#### 4.2.- Inmovilizado material

- Se valora a su precio de adquisición o a su coste de producción que incluye, además del importe facturado después de deducir cualquier descuento o rebaja en el precio, todos los gastos adicionales y directamente relacionados que se produzcan hasta su puesta en funcionamiento, como los gastos de explanación y derribo, transporte, seguros, instalación, montaje y otros similares.
- Se registra la pérdida por deterioro del valor de un elemento del inmovilizado material cuando su valor neto contable supere a su importe recuperable, entendiéndose éste como el mayor importe entre su valor razonable menos los costes de venta y su valor en uso.
- Los gastos realizados durante el ejercicio con motivo de los trabajos efectuados por la Sociedad, se cargarán en las cuentas de gastos que correspondan. Los costes de ampliación o mejora que dan lugar a un aumento de la capacidad productiva o a un alargamiento de la vida útil de los bienes, son incorporados al activo como mayor valor del mismo.
- La amortización de los elementos del inmovilizado material se realiza, desde el momento en el que están disponibles para su puesta en funcionamiento, de forma lineal durante su vida útil estimada estimando un valor residual nulo, en función de los siguientes años de vida útil:

ELEMENTOS MATERIALES	% año 2013		% año 2012	
	COEFICIENTE	PERIODO	COEFICIENTE	PERIODO
(211) CONSTRUCCIONES	2%	50 años	10%	10 años
(215) OTRAS INSTALACIONES	10%	10 años	10%	10 años
(218) ELEMENTOS DE TRANSPORTE	16%	6,25 años	16%	6,25 años
(216) MOBILIARIO	10%	10 años	20%	5 años
(217) EPIS	25%	4 años	20%	5 años
(219) OTRO INMOVILIZADO	10%	10 años		

Debido a la homogeneización contable con el resto de empresas del grupo, la amortización de este tipo de elementos ha sufrido variaciones en los porcentajes.

El importe que ha supuesto este cambio de criterio ha sido de 4.348,65€.

Los arrendamientos se clasifican como arrendamientos financieros siempre que de las condiciones de los mismos se deduzca que se transfieren al arrendatario sustancialmente los riesgos y beneficios inherentes a la propiedad del activo objeto del contrato. Los demás arrendamientos se clasifican como arrendamientos operativos.

La normativa vigente establece que el coste de los bienes arrendados se contabilizará en el balance de situación según la naturaleza del bien objeto del contrato y, simultáneamente, un pasivo por el mismo importe. Este importe será el menor entre el valor razonable del bien arrendado y el valor actual al inicio del arrendamiento de las cantidades mínimas acordadas, incluida la opción de compra, cuando no existan dudas razonables sobre su ejercicio. No se incluirán en su cálculo las cuotas de carácter contingente, el coste de los servicios y los impuestos repercutibles por el arrendador.

En los arrendamientos financieros se contabiliza el activo de acuerdo con su naturaleza, y un pasivo financiero por el mismo importe, que es el menor entre el valor razonable del activo arrendado y el valor actual al inicio del arrendamiento de los pagos mínimos acordados. Los intereses se incorporan directamente como gastos a medida que se van liquidando las cuotas correspondientes.

Los activos registrados por este tipo de operaciones se amortizan con criterios similares a los aplicados al conjunto de los activos materiales, atendiendo a su naturaleza.

- La Sociedad evalúa al menos al cierre de cada ejercicio si existen indicios de pérdidas por deterioro de valor de su inmovilizado material, que reduzcan el valor recuperable de dichos activos a un importe inferior al de su valor en libros. Si existe cualquier indicio, se estima el valor recuperable del activo con el objeto de determinar el alcance de la eventual pérdida por deterioro de valor.
- El valor recuperable de los activos es el mayor entre su valor razonable menos los costes de venta y su valor en uso. La determinación del valor en uso se realiza en función de los flujos de efectivo futuros esperados que se derivarán de la utilización del activo, las expectativas sobre posibles variaciones en el importe o distribución temporal de los flujos, el valor temporal del dinero, el precio a satisfacer por soportar la incertidumbre relacionada con el activo y otros factores que los partícipes del mercado considerarían en la valoración de los flujos de efectivo futuros relacionados con el activo.



- En el caso de que el importe recuperable estimado sea inferior al valor neto en libros del activo, se registra la correspondiente pérdida por deterioro con cargo a la cuenta de pérdidas y ganancias, reduciendo el valor en libros del activo a su importe recuperable.
- Una vez reconocida la corrección valorativa por deterioro o su reversión, se ajustan las amortizaciones de los ejercicios siguientes considerando el nuevo valor contable.
- No obstante lo anterior, si de las circunstancias específicas de los activos se pone de manifiesto una pérdida de carácter irreversible, ésta se reconoce directamente en pérdidas procedentes del inmovilizado de la cuenta de pérdidas y ganancias.
- En el ejercicio 2013 la Sociedad no ha registrado pérdidas por deterioro de los inmovilizados materiales.

#### 4.3.- Instrumentos financieros.

La sociedad tiene registrados en el capítulo de instrumentos financieros, aquellos contratos que dan lugar a un activo financiero en una empresa y, simultáneamente, a un pasivo financiero o a un instrumento de patrimonio en otra empresa. Se consideran, por tanto instrumentos financieros, los siguientes. La presente norma resulta de aplicación a los siguientes:

##### a) Activos financieros:

- Efectivo y otros activos líquidos equivalentes.
- Créditos por operaciones comerciales: clientes y deudores varios;
- Créditos a terceros: tales como los préstamos y créditos financieros concedidos, incluidos los surgidos de la venta de activos no corrientes;
- Otros activos financieros: tales como depósitos en entidades de crédito, anticipos y créditos al personal, fianzas y depósitos constituidos, dividendos a cobrar y desembolsos exigidos sobre instrumentos de patrimonio propio

##### b) Pasivos financieros:

- Débitos por operaciones comerciales: proveedores y acreedores varios.
- Deudas con entidades de crédito.

##### c) Instrumentos de patrimonio propio:

Todos los instrumentos financieros que se incluyen dentro de los fondos propios, tal como las acciones ordinarias emitidas

#### 4.3.1.- Inversiones financieras a largo y corto plazo

##### Préstamos y partidas a cobrar

Esta categoría incluye préstamos por operaciones comerciales y préstamos por operaciones no comerciales.

Los préstamos y partidas a cobrar son activos financieros que se incluyen en "Créditos a empresas" y "Deudores comerciales y otras cuentas a cobrar" en el balance.

Estos activos financieros se valoran inicialmente por su valor razonable, incluidos los costes de transacción que les sean directamente imputables y posteriormente a coste amortizado reconociendo los intereses devengados en función de su tipo de interés efectivo, entendido como el tipo de actualización que iguala el valor en libros del instrumento con la totalidad de sus flujos de efectivo estimados hasta su vencimiento. Los créditos por operaciones comerciales con vencimiento no superior a un año se valoran, tanto en el momento de reconocimiento inicial como posteriormente, por su valor nominal siempre que el efecto de no actualizar los flujos no sea significativo.

Al menos al cierre del ejercicio, se efectúan las correcciones valorativas necesarias por deterioro de valor si existe evidencia objetiva de que se cobrarán todos los importes que se adeudan.

El importe de la pérdida por deterioro del valor es la diferencia entre el valor en libros del activo y el valor actual de los flujos de efectivo futuros estimados, descontando al tipo de interés efectivo en el momento de reconocimiento inicial. Las correcciones de valor, así como en su caso su reversión, se reconocen en la cuenta de pérdidas y ganancias.

#### **Efectivo y otros activos líquidos equivalentes**

Este epígrafe incluye el efectivo de caja, las cuentas corrientes bancarias y, en su caso, los depósitos o adquisiciones temporales de activos que cumplen con todos los siguientes requisitos:

- Son convertibles en efectivo
- En el momento de su adquisición su vencimiento no es superior a tres meses
- No están sujetos a un riesgo significativo de cambio de valor
- Forman parte de la política de gestión normal de tesorería de la sociedad

#### **Intereses y dividendos recibidos de activos financieros.**

Los intereses y dividendos de activos financieros devengados con posterioridad al momento de la adquisición se reconocen como ingresos en la cuenta de pérdidas y ganancias. Los intereses se reconocen por el método del tipo de interés efectivo y los ingresos por dividendos procedentes de inversiones en instrumentos de patrimonio se reconocen cuando han surgido los derechos para la Sociedad a su percepción.

En la valoración inicial de los activos financieros se registran de forma independiente, atendiendo a su vencimiento, el importe de los intereses explícitos devengados y no vencidos en dicho momento, así como el importe de los dividendos acordados por el órgano competente en el momento de la adquisición.

#### **Inversiones en el Patrimonio de empresas del grupo, multigrupo y asociadas**

Dichas inversiones en el patrimonio de empresas del grupo, multigrupo y asociadas se valoran inicialmente al coste, que equivale al valor razonable de la contraprestación entregada más los costes de transacción que le sean directamente atribuibles. Posteriormente se valoran por su coste menos el importe acumulado de las correcciones valorativas por deterioro. Durante el ejercicio 2012 se ha contabilizado un deterioro de dichas participaciones, quedando su importe valorado en 20.000,00 € correspondiente a la empresa Elite Sistemas de Control S.L. con un porcentaje de participación directa del 100% cuyo valor de compra ascendió a 100.000,00 €. Durante el ejercicio 2013 se ha contabilizado un deterioro de dicha participación por el total pendiente.

A 31 de diciembre de 2013, Senda Sistemas de Información, S.A. unipersonal se había fusionado por absorción con su íntegramente participada Élite Sistemas de Control, S.L. unipersonal. La fusión se llevó a cabo de manera simplificada en aplicación de los artículos 49 y 51 de la Ley 3/2009 sobre modificaciones

estructurales de las sociedades mercantiles al estar íntegramente participada la absorbida por la absorbente y tuvo efectos contables a partir del 30 de noviembre de 2013.

#### 4.3.2.- Pasivos Financieros

##### 1. Débitos y partidas a pagar

Los débitos y partidas a pagar incluyen débitos por operaciones comerciales y débitos por operaciones no comerciales.

Estas deudas se reconocen inicialmente a su valor razonable ajustado por los costes de transacción directamente imputables, registrándose posteriormente por su coste amortizado según el método del tipo de interés efectivo.

Los débitos por operaciones comerciales con vencimiento no superior a un año y que no tienen un tipo de interés contractual se valoran, tanto en el momento inicial como posteriormente, por su valor nominal cuando el efecto de no actualizar los flujos de efectivo no es significativo.

#### 4.4.- Impuesto sobre Sociedades

- El gasto por impuesto corriente se determina mediante la suma del gasto por impuesto corriente y el impuesto diferido. El gasto por impuesto corriente se determina aplicando el tipo de gravamen vigente a la ganancia fiscal, y minorando el resultado así obtenido en el importe de las bonificaciones y deducciones generales y aplicadas en el ejercicio.
- Los activos por impuestos diferidos surgen, igualmente, como consecuencia de las bases imponibles negativas pendientes de compensar y de los créditos por deducciones fiscales generadas y no aplicadas.
- Se reconoce el correspondiente pasivo por impuestos diferidos para todas las diferencias temporarias imponibles, salvo que la diferencia temporaria se derive del reconocimiento inicial de un fondo de comercio o del reconocimiento inicial en una transacción que no es una combinación de negocios de otros activos y pasivos en una operación que en el momento de su realización, no afecte ni al resultado fiscal ni contable.
- Por su parte, los activos por impuestos diferidos, identificados con diferencias temporarias deducibles, solo se reconocen en el caso de que se considere probable que la Sociedad va a tener en el futuro suficientes ganancias fiscales contra las que poder hacerlos efectivos y no procedan del reconocimiento inicial de otros activos y pasivos en una operación que no sea una combinación de negocios y que no afecte ni al resultado fiscal ni al resultado contable. El resto de activos por impuestos diferidos (bases imponibles negativas y deducciones pendientes de compensar) solamente se reconocen en el caso de que se considere probable que la Sociedad vaya a tener en el futuro suficientes ganancias fiscales contra las que poder hacerlos efectivos.
- Con ocasión de cada cierre contable, se revisan los impuestos diferidos registrados (tanto activos como pasivos) con objeto de comprobar que se mantienen vigentes, efectuándose las oportunas correcciones a los mismos, de acuerdo con los resultados de los análisis realizados.
- El gasto o el ingreso por impuesto diferido se corresponde con el reconocimiento y la cancelación de los pasivos y activos por impuesto diferido, así como, en su caso, por el reconocimiento e imputación a la cuenta de pérdidas y ganancias del ingreso directamente imputado al patrimonio neto que pueda resultar de la contabilización de aquellas deducciones y otras ventajas fiscales que tengan la naturaleza económica de subvención.

#### 4.5.- Ingresos y gastos

Los gastos y los ingresos se registran por el principio del devengo, estableciéndose, en los casos en que sea pertinente, una correlación entre ambos.

Los ingresos se registran por el valor razonable de la contraprestación a recibir y representan los importes a cobrar por los bienes entregados y los servicios prestados en el curso ordinario de las actividades de la Sociedad, menos devoluciones, rebajas, descuentos y el Impuesto sobre el Valor Añadido.

La Sociedad reconoce los ingresos cuando el importe de los mismos se puede valorar con fiabilidad, es probable que los beneficios económicos futuros vayan a fluir a la Sociedad y se cumplen las condiciones específicas para cada una de las actividades tal y como se detalla a continuación. No se considera que se pueda valorar el importe de los ingresos con fiabilidad hasta que no se han resuelto todas las contingencias relacionadas con la venta. La Sociedad basa sus estimaciones en resultados históricos, teniendo en cuenta el tipo de cliente, el tipo de transacción y los términos concretos de cada acuerdo.

##### Prestación de servicios

La Sociedad presta servicios informáticos. Estos servicios se suministran sobre la base de períodos que oscilan entre 0 y 5 años

Los ingresos de contratos de fecha y material concretos, habitualmente derivados de la prestación de servicios se reconocen a las tarifas estipuladas en el contrato a medida que se realizan las horas del personal si son proyectos de prestación de servicios de apoyo técnico y/o consultoría y por hitos conseguidos en la ejecución del proyecto, si son proyectos de desarrollo y/o mantenimiento.

##### Ingresos por intereses

Los ingresos por intereses se reconocen usando el método del tipo de interés efectivo. Cuando una cuenta a cobrar sufre pérdida por deterioro del valor, la Sociedad reduce el valor contable a su importe recuperable, descontando los flujos futuros de efectivo estimados al tipo de interés efectivo original del instrumento, y continúa llevando el descuento como menos ingreso por intereses. Los ingresos por intereses de préstamos que hayan sufrido pérdidas por deterioro del valor se reconocen utilizando el método del tipo de interés efectivo.

#### 4.6.- Criterios empleados para el registro y valoración de los gastos de personal.

- Excepto en el caso de causa justificada, las sociedades vienen obligadas a indemnizar a sus empleados cuando cesan en sus servicios.
- Ante la ausencia de cualquier necesidad previsible de terminación anormal del empleo y dado que no reciben indemnizaciones aquellos empleados que se jubilan o cesan voluntariamente en sus servicios, los pagos por indemnizaciones, cuando surgen, se cargan a gastos en el momento en que se toma la decisión de efectuar el despido.

#### 4.7.- Transacciones entre partes vinculadas

- Con carácter general, las operaciones entre empresas del grupo se contabilizan en el momento inicial por su valor razonable. En su caso, si el precio acordado difiere de su valor razonable, la diferencia se registra atendiendo a la realidad económica de la operación. La valoración posterior se realiza conforme con lo previsto en las correspondientes normas.

No obstante lo anterior, en las operaciones de fusión, escisión o aportación no dineraria de un negocio la Sociedad sigue el siguiente criterio:

En las operaciones entre empresas del grupo en las que interviene la sociedad dominante del mismo o la dominante de un subgrupo y su dependiente, directa o indirectamente, los elementos constitutivos del negocio adquirido se valoran por el importe que corresponde a los mismos, una vez realizada la operación, en las cuentas anuales consolidadas del grupo o subgrupo.

En el caso de operaciones entre otras empresas del grupo, los elementos patrimoniales del negocio se valoran por sus valores contables en sus cuentas anuales individuales antes de la operación.

La diferencia que se pudiera poner de manifiesto se registra en reservas.

- Esta norma de valoración afecta a las partes vinculadas que se explicitan en la Norma de elaboración de cuentas anuales 13ª del Plan General de Contabilidad. En este sentido:
  - a) Se entenderá que una empresa forma parte del grupo cuando ambas estén vinculadas por una relación de control, directa o indirecta, análoga a la prevista en el artículo 42 del Código de Comercio, o cuando las empresas estén controladas por cualquier medio por una o varias personas jurídicas que actúen conjuntamente o se hallen bajo dirección única por acuerdos o cláusulas estatutarias.
  - b) Se entenderá que una empresa es asociada cuando, sin que se trate de una empresa del grupo en el sentido señalado, la empresa o las personas físicas dominantes, ejerzan sobre esa empresa asociada una influencia significativa, tal como se desarrolla detenidamente en la citada Norma de elaboración de cuentas anuales 13ª.
  - c) Una parte se considera vinculada a otra cuando una de ellas ejerce o tiene la posibilidad de ejercer directa o indirectamente o en virtud de pactos o acuerdos entre accionistas o partícipes, el control sobre otra o una influencia significativa en la toma de decisiones financieras y de explotación de la otra, tal como se detalla detenidamente en la Norma de elaboración de cuentas anuales 15ª.
- Se consideran partes vinculadas a la Sociedad, adicionalmente a las empresas del grupo, asociadas y multigrupo, a las personas físicas que posean directa o indirectamente alguna participación en los derechos de voto de la Sociedad, o en su dominante, de manera que les permita ejercer sobre una u otra una influencia significativa, así como a sus familiares próximos, al personal clave de la Sociedad o de su dominante (personas físicas con autoridad y responsabilidad sobre la planificación, dirección y control de las actividades de la empresa, ya sea directa o indirectamente), entre la que se incluyen los Administradores y los Directivos, junto a sus familiares próximos, así como a las entidades sobre las que las personas mencionadas anteriormente puedan ejercer una influencia significativa. Asimismo tienen la consideración de parte vinculadas las empresas que compartan algún consejero o directivo con la Sociedad, salvo cuando éste no ejerza una influencia significativa en las políticas financiera y de explotación de ambas, y, en su caso, los familiares próximos del representante persona física del Administrador, persona jurídica, de la Sociedad



## 5. INMOVILIZADO MATERIAL, INTANGIBLE E INVERSIONES INMOBILIARIAS

### 5.1 INMOVILIZADO MATERIAL

El detalle de este capítulo, así como del movimiento experimentado durante el ejercicio, referente a bienes afectos directamente a la explotación es el siguiente:

Nº Cta	Elemento	Total altas					Total altas												
		Saldo a 01/01/2012	Combinaciones y mejoras	Ampliaciones y mejoras	Total altas	Bajas	Traspasos	Saldo a 31/12/2012	Combinaciones	Ampliaciones y mejoras	Otras altas	Total altas	Bajas	Reclasificación cuentas	Saldo a 31/12/2013				
	Construcciones	0,00			29.858,52	29.858,52				29.858,52	1.200,00				1.200,00			51.098,66	82.157,18
	Instalaciones Técnicas	26.136,77			51.098,66	51.098,66				77.235,43	0,00				15.534,00			(51.098,66)	0,00
	Otras Instalaciones	0,00			0,00	0,00				0,00	15.534,00				15.534,00				15.534,00
	Mobiliario	77.958,48			0,00	0,00				77.958,48	0,00				19.444,14			7.056,22	70.902,26
	EPIS	299.314,62			0,00	0,00				299.314,62	19.444,14				13.400,00				318.758,76
	Elementos de transporte	0,00			0,00	0,00				0,00	13.400,00				13.400,00				13.400,00
<b>218</b>	<b>Total coste</b>	<b>403.409,87</b>	<b>0,00</b>	<b>0,00</b>	<b>80.957,18</b>	<b>80.957,18</b>	<b>0,00</b>	<b>0,00</b>	<b>0,00</b>	<b>484.367,05</b>	<b>49.578,14</b>	<b>0,00</b>	<b>0,00</b>	<b>0,00</b>	<b>49.578,14</b>	<b>33.182,99</b>	<b>0,00</b>	<b>0,00</b>	<b>500.753,20</b>

#### Amortización:

Nº Cta	Elemento	Total altas					Total altas					
		Saldo a 01/01/2012	Dotación del ejercicio	Altas por combinaciones	Bajas	Traspasos	Saldo a 31/12/2012	Dotación del ejercicio	Altas por combinaciones	Bajas	Reclasificación Cuentas	Saldo a 31/12/2013
	Amort. de construcciones	0,00	2.219,38				2.219,38	16.213,16		360,02	7.224,33	26.016,89
	Amort. de instalaciones técnicas	20.795,64	5.594,46			26.390,10			(23.409,32)		(2.986,78)	(0,00)
	Amort. De Otras Instalaciones	0,00	0,00			0,00			15.534,00			15.534,00
	Amort. Mobiliario	79.389,80	845,11			80.234,91			(5.444,90)		(3.887,75)	70.902,26
	Amort. EPIS	296.671,39	127,56			296.798,95	2.515,67	19.444,14				318.758,76
	Amort. de elementos de transporte	355,80				355,80	178,69	9.648,12			(355,80)	9.826,81
<b>2818</b>	<b>Total amortización</b>	<b>397.212,63</b>	<b>8.786,51</b>	<b>0,00</b>	<b>0,00</b>	<b>405.999,14</b>	<b>18.907,52</b>	<b>44.986,28</b>	<b>(28.854,22)</b>	<b>(0,00)</b>	<b>(0,00)</b>	<b>441.038,72</b>

Debido a la fusión de Senda Sistemas de Información S.A. con la empresa del grupo Elite Sistemas de Control S.L., se ha traspasado todo el inmovilizado material de Elite, por valor de 49.578,14 € con sus respectivas amortizaciones, a la empresa Senda Sistemas de Información.

En la tabla de coste de inmovilizado material, se ha incluido una columna "Reclasificación cuentas" en la que se refleja el movimiento de los inmovilizados materiales desde la partida de Instalaciones Técnicas a Construcciones (51.098,66€). Todo ello viene ocasionado por la homogeneización con la empresa Matriz en los plazos de amortización y en la reclasificación de los propios elementos del inmovilizado

**Valor neto contable:**

Elemento	Saldo a 01/01/2012	Saldo a 31/12/2012	Saldo a 31/12/2013
Construcciones	0,00	27.639,14	56.140,29
Instalaciones Técnicas	5.341,13	50.845,33	0,00
Otras Instalaciones	0,00	0,00	0,00
Mobiliario	(1.431,32)	(2.276,43)	0,00
EPIS	2.643,23	2.515,67	0,00
Elementos de transporte	(355,80)	(355,80)	3.573,19
<b>Total Valor Neto</b>	<b>6.197,24</b>	<b>78.367,91</b>	<b>59.713,48</b>

El detalle de los elementos totalmente amortizados viene reflejado en la siguiente tabla:

Nº Cta	Elemento	A 31/12/12	A 31/12/13
211	Construcciones	0,00	0,00
212	Instalaciones técnicas	0,00	0,00
215	Otras instalaciones	15.534,00	15.534,00
216	Mobiliario		70.902,26
217	EPI	62.286,25	62.286,25
218	Elementos de transporte	0,00	0,00
	<b>Total coste</b>	<b>77.820,25</b>	<b>148.722,51</b>

**5.2 INMOVILIZADO INTANGIBLE**

El detalle y movimiento de las partidas incluidas en el inmovilizado intangible es el siguiente:

N° Cta	Elemento	Total altas				Saldo a 31/12/2012	Total altas				Saldo a 31/12/2013
		Saldo a 01/01/2012	Amplificaciones y mejoras nes/AND	Bajas	Trasposos		Otras altas	Amplificaciones y mejoras nes/AND	Bajas	Trasposos	
206	Aplicaciones informáticas	0,00	0,00	90.000,00	0,00	90.000,00	0,00	0,00	0,00	0,00	94.680,79
<b>Total coste</b>		<b>0,00</b>	<b>0,00</b>	<b>90.000,00</b>	<b>0,00</b>	<b>90.000,00</b>	<b>0,00</b>	<b>0,00</b>	<b>0,00</b>	<b>0,00</b>	<b>94.680,79</b>

**Amortización:**

N° Cta	Elemento	Dotación del combinación				Saldo a 31/12/2012	Dotación del combinación				Saldo a 31/12/2013
		Saldo a 01/01/2012	ejercicio ee	Bajas	Trasposos		Saldo a 31/12/2012	ejercicio e	Bajas	Trasposos	
2806	Amiz Ac de aplicaciones informátic	0,00	0,00	0,00	0,00	0,00	32.174,87	0,00	0,00	0,00	36.855,66
<b>Total amortización</b>		<b>0,00</b>	<b>0,00</b>	<b>0,00</b>	<b>0,00</b>	<b>0,00</b>	<b>32.174,87</b>	<b>0,00</b>	<b>0,00</b>	<b>0,00</b>	<b>36.855,66</b>

**Valor neto contable:**

Elemento	Saldo a 01/01/2012	Saldo a 31/12/2012	Saldo a 31/12/2013
Aplicaciones informáticas	0,00	90.000,00	57.825,13
<b>Valor neto contable</b>	<b>0,00</b>	<b>90.000,00</b>	<b>57.825,13</b>

El detalle de los elementos totalmente amortizados a 31/12/2013 y en comparación con el ejercicio 2012, son los siguientes:

N° Cta	Elemento	A 31/12/2012	A 31/12/2013
206	Aplicaciones informáticas	0,00	4.680,79
<b>Total coste</b>		<b>0,00</b>	<b>4.680,79</b>



## 6. ACTIVOS FINANCIEROS

El valor en libros de cada una de las categorías de activos financieros establecidas en la norma de registro y valoración novena del PGC, excepto las inversiones en el patrimonio de empresas del grupo, multigrupo y asociadas es el siguiente:

	Activos Financieros a Largo Plazo					
	Instrumentos de patrimonio		Valores representativos de deuda		Créditos/Derivados/Otros	
	Ej 2013	Ej 2012	Ej 2013	Ej 2012	Ej 2013	Ej 2012
Inversiones mantenidas hasta el vencimiento					770,51	770,51
Préstamos y partidas a cobrar					1.153.031,22	880.891,53
<b>Total</b>	<b>0,00</b>	<b>0,00</b>	<b>0,00</b>	<b>0,00</b>	<b>1.153.801,73</b>	<b>881.662,04</b>

	Activos Financieros a Corto Plazo					
	Instrumentos de patrimonio		Valores representativos de deuda		Créditos/Derivados/Otros	
	Ej 2013	Ej 2012	Ej 2013	Ej 2012	Ej 2013	Ej 2012
Inversiones mantenidas hasta el vencimiento			0,00	0,00	20.000,00	20.000,00
Préstamos y partidas a cobrar					833.798,74	2.641.909,34
<b>Total</b>	<b>0,00</b>	<b>0,00</b>	<b>0,00</b>	<b>0,00</b>	<b>853.798,74</b>	<b>2.661.909,34</b>

En el ejercicio 2013 Senda tiene reflejado un préstamo participativo a largo plazo a Exis Inversiones por importe de 1.143.891,43€ a L/P.

### Clasificación por vencimientos

Los importes de los instrumentos financieros según clasificación por año de vencimiento son los siguientes, por cada una de las partidas conforme al modelo de balance:

	Vencimiento en años						
	1	2	3	4	5	Más de 5	TOTAL
Inversiones financieras	53.555,03	1.153.031,22				770,51	1.207.356,76
Instrumentos de patrimonio	0,00						0,00
Otros activos financieros	53.555,03	1.153.031,22				770,51	1.207.356,76
Deudores comerciales y otras cuentas a cobrar	800.243,71						800.243,71
Clientes por ventas y prestación de servicios	786.856,77						786.856,77
Clientes, empresas del grupo y asociadas	11.842,17						11.842,17
Personal	0,00						0,00
Periodificaciones a corto plazo	1.544,77						1.544,77
<b>TOTAL</b>	<b>853.798,74</b>	<b>1.153.031,22</b>	<b>0,00</b>	<b>0,00</b>	<b>0,00</b>	<b>770,51</b>	<b>2.007.600,47</b>

### Efectivo y otros activos líquidos equivalentes

El epígrafe de efectivo y otros activos líquidos del balance al 31 de diciembre de 2012 y 2013, se desglosa como sigue:

	EUROS	
	EJ 2013	EJ 2012
Caja Euros	0,00	0,00
Bancos e Inst. de crédito c/c vista dólares	0,00	0,00
Bancos e Inst. de crédito c/c vista euros	36.910,56	6.021,94
<b>Total Tesorería</b>	<b>36.910,56</b>	<b>6.021,94</b>
Otros activos líquidos equivalentes		
<b>Total efectivo y otros activos líquidos equivalentes</b>	<b>36.910,56</b>	<b>6.021,94</b>

### Participaciones en empresas del grupo, multigrupo y asociadas

El detalle de las empresas del grupo para el año 2012:

Nombre y domicilio	Actividad	Fracción de capital	
		Directo %	Indirecto %
2012			
Elite Sistemas de Control S.L	Consultoría Informática	100,00	

Los importes del Capital, Reservas, Resultado del ejercicio y otra información de interés, según aparecen en las cuentas anuales de Elite son como sigue:

Sociedad	Patrimonio Neto			Resultado ejercicio	Valor contable en la matriz	Dividendos recibidos
	Capital	Reservas	Otras partidas			
2012						
Elite Sistemas de Control S.L	9.015,18	84.285,59	(74.111,86)	(57.425,11)	20.000,00	0,00

En 2013 Senda no tiene participaciones de otras empresas del grupo.

A 31 de diciembre de 2013, Senda Sistemas de Información, S.A. unipersonal se había fusionado por absorción con su íntegramente participada Élite Sistemas de Control, S.L. unipersonal. La fusión se llevó a cabo de manera simplificada en aplicación de los artículos 49 y 51 de la Ley 3/2009 sobre modificaciones estructurales de las sociedades mercantiles al estar íntegramente participada la absorbida por la absorbente y tuvo efectos contables a partir del 30 de noviembre de 2013. Ver Nota 12

## 7. PASIVOS FINANCIEROS

El valor en libros de cada una de las categorías de pasivos financieros establecidas en la norma de registro y valoración novena del PGC:

	Pasivos Financieros a Largo Plazo					
	Deudas con entidades de crédito		Obligaciones y otros valores negociables		Derivados / Otros	
	Ej 2013	Ej 2012	Ej 2013	Ej 2012	Ej 2013	Ej 2012
Débitos y partidas a pagar	136.940,48	245.849,20				
Pasivos a valor razonable con cambios en pérdidas y ganancias:						
- Mantenidos para negociar						
- Otros						
<b>Total</b>	<b>136.940,48</b>	<b>245.849,20</b>	<b>0,00</b>	<b>0,00</b>	<b>0,00</b>	<b>0,00</b>

	Pasivos Financieros a Corto Plazo					
	Deudas con entidades de crédito		Obligaciones y otros valores negociables		Derivados / Otros	
	Ej 2013	Ej 2012	Ej 2013	Ej 2012	Ej 2013	Ej 2012
Débitos y partidas a pagar	969.000,75	327.804,38			28.128,43	1.800.516,44
Otros pasivos financieros						
<b>Total</b>	<b>969.000,75</b>	<b>327.804,38</b>	<b>0,00</b>	<b>0,00</b>	<b>28.128,43</b>	<b>1.800.516,44</b>

Los importes de los pasivos financieros según clasificación por año de vencimiento son los siguientes por cada una de las partidas conforme al modelo de Balance:

	Vencimiento en años						
	1	2	3	4	5	Más de 5	TOTAL
Deudas	969.000,75	77.354,34	29.793,06	29.793,08	0,00	0,00	1.105.941,23
Deudas con entidades de crédito	969.000,75	77.354,34	29.793,06	29.793,08	0,00	0,00	1.105.941,23
Acreedores por arrendamiento financiero	0,00						0,00
Otros pasivos financieros	0,00						0,00
Deudas con emp.grupo y asociadas	10.956,75	0,00					10.956,75
Acreedores comerciales y otras cuentas a pagar	17.171,68						17.171,68
Proveedores	2.117,12						2.117,12
Proveedores, empresas del grupo y asociadas	0,00						0,00
Acreedores varios	0,00						0,00
Personal	4.738,34						4.738,34
Anticipo de clientes	10.316,22						10.316,22
Periodificaciones a c/P	0,00						0,00
<b>TOTAL</b>	<b>997.129,18</b>	<b>77.354,34</b>	<b>29.793,06</b>	<b>29.793,08</b>	<b>0,00</b>	<b>0,00</b>	<b>1.134.069,66</b>

Las pólizas de crédito concedidas a la Sociedad son las siguientes:

Entidad Financiera	Límite	Dispuesto al	
		cierre	Disponible
BBVA	200.000,00	178.481,82	21.518,18
DEUTSCHE	100.000,00	87.782,35	12.217,65
BANKINTER	200.000,00	132.381,88	67.618,12
PASTOR	500.000,00	369.537,73	130.462,27
B.MARCH	100.000,00	91.849,73	8.150,27
<b>TOTAL</b>	<b>1.100.000,00</b>	<b>860.033,51</b>	<b>239.966,49</b>

## 8. FONDOS PROPIOS

El Capital Social a 31 de diciembre de 2013 está compuesto por 3.000 acciones ordinarias y nominativas, totalmente suscritas y desembolsadas, teniendo los mismos derechos y obligaciones, y numeradas correlativamente a partir de la unidad con un valor nominal de 100 euros por acción.

La Sociedad tiene las siguientes reservas:

	2.013	2.012
<b>Legal y estatutarias:</b>	<b>60.000,00</b>	<b>60.000,00</b>
-Reserva legal	60.000,00	60.000,00
<b>Otras reservas:</b>	<b>476.374,35</b>	<b>475.665,59</b>
-Reservas voluntarias	513.574,65	513.574,65
-Reservas por fondo de comercio	-	-
Resultados negativos de ejercicios anteriores	(37.200,30)	(37.909,06)
	<b>536.374,35</b>	<b>535.665,59</b>

La disponibilidad de estas reservas es la siguiente:

**Reserva legal:** El 10% de los Beneficios debe destinarse a la constitución de la Reserva Legal, hasta que dicha reserva alcance el 20% del Capital Social. El único destino posible de la Reserva Legal es la compensación de pérdidas o la ampliación de Capital por la parte que exceda del 10% del Capital ya aumentado.

**Reservas voluntarias:** no existe ninguna restricción para la disposición de esta reserva.  
La sociedad no tiene en su poder participaciones propias.

Ninguna de las participaciones de la Sociedad está admitida a cotización.

La Sociedad no tiene opciones ni contratos sobre sus propias participaciones.

La Sociedad, está íntegramente participada por Exis Inversiones en Consultoría Informática y Tecnología, S.A. cumpliendo con todos los requisitos establecidos en la legislación vigente.

A cierre del ejercicio 2013 las sociedades que tienen un porcentaje de participación superior al 10% en la Sociedad son:

Nombre o razón social	Participaciones
<i>Exis Inversiones en Consultoría Informática y Tecnología S.A.</i>	100%

## 9. SITUACION FISCAL

### Saldos con Administraciones Públicas:

La composición de los saldos con Administraciones Públicas es la siguiente:

Deudor	Ejercicio 2013	Ejercicio 2012
Hacienda Pública deudora dev. Impuestos	7.758,19	7.758,19
Hacienda Pública deudora IVA	38.418,76	0,00
Hacienda Pública Retenciones y pagos a cuenta	2.700,09	0,00
	<b>48.877,04</b>	<b>7.758,19</b>

Acreeador	Ejercicio 2013	Ejercicio 2012
Hacienda Pública acreedora por IVA	147.598,31	430.460,78
Hacienda Pública acreedora por IRPF	59.345,29	64.956,10
Organismos de la seguridad social acreedores	33.539,07	37.480,40
	<b>240.482,67</b>	<b>532.897,28</b>

La conciliación del resultado contable del ejercicio, con la base imponible del Impuesto sobre Sociedades, es como sigue:

	Aumento	Disminución	Importe
Resultado contable (antes de impuestos)	0,00	0,00	60.225,76
Diferencias permanentes	146.021,70	0,00	146.021,70
Diferencias temporarias			
- con origen en el ejercicio	15.324,72	0,00	15.324,72
- con origen en ejercicios anteriores			0,00
Compensación bases imponibles negativas ejercicios anteriores	0,00	0,00	(221.572,18)
<b>BASE IMPONIBLE (Resultado Fiscal).....</b>			<b>0,00</b>

Las diferencias temporarias se corresponden con la limitación de la amortización fiscalmente deducible al 70% de la amortización que corresponda en función del método de amortización que se esté aplicando (art. 5 Reglamento IS)

Con fecha 18 de diciembre de 2013, ante el notario de Arteixo Federico J. Cantero Núñez y con el nº 1851 de protocolo, Senda Sistemas de Información, S.A. unipersonal se fusionó por absorción con su íntegramente participada Élite Sistemas de Control, S.L. unipersonal. (en adelante Élite). La escritura está registrada en el Registro Mercantil de Madrid con fecha 05/03/2014.

La fusión se llevó a cabo de manera simplificada en aplicación de los artículos 49 y 51 de la Ley 3/2009 sobre modificaciones estructurales de las sociedades mercantiles al estar íntegramente participada la absorbida por la absorbente y tuvo efectos contables a partir del 30 de noviembre de 2013.

Los objetivos de la operación fueron:

- Ante una caída muy intensa en la cifra de negocios de Élite (con sólo dos clientes activos) por la finalización de una serie de proyectos no recurrentes y por la reducción en la dimensión de los proyectos actualmente en ejecución, y tras analizar las perspectivas de una eventual reactivación comercial y operativa y la carga de trabajo y los costes asociados a ello, se ha considerado conveniente la fusión por absorción de Élite por su matriz Senda Sistemas de Información, S.A. unipersonal. La sociedad absorbente se encargará de la ejecución de los servicios para los clientes de Élite con los que aún existe relación contractual. Es importante señalar que esos clientes han percibido tradicionalmente a Élite como una

sociedad del grupo Exis sin una entidad o peso particular y han asumido que en la práctica es el grupo el que ha prestado los servicios.

- Por otro lado, como consecuencia de las pérdidas acumuladas en ejercicios anteriores y las que se han producido en el primer semestre de 2013, Élite se encontraba incurso en causa de disolución, según lo dispuesto en el artículo 363.1.e) de la Ley de Sociedades de Capital (LSC), al quedar su patrimonio neto por debajo de la mitad de su capital social. Con la absorción por parte de su matriz Senda Sistemas de Información, S.A. unipersonal se solventó la situación de desequilibrio patrimonial.

La fusión se enmarca a la vez dentro de las medidas que ha adoptado Altia Consultores, S.A. como cabecera de todo el grupo para racionalizar y simplificar la estructura de su grupo tras la adquisición de Exis. Con independencia de la situación patrimonial propia de Élite, no tenía sentido económico el simple mantenimiento de una sociedad sin prácticamente actividad productiva pero que exige de manera recurrente ciertos gastos y la dedicación de recursos desde otras sociedades del grupo para el cumplimiento de las obligaciones contables, fiscales y de auditoría. Estos gastos –ineludibles si se mantiene la sociedad- no estaban justificados desde un punto de vista económico y de gestión de la actividad del conjunto del grupo.

La operación se encontraba dentro del ámbito de aplicación del régimen especial de fusiones, escisiones, aportaciones de activos y canjes de valores, regulado en los artículos 83 y siguientes del Real Decreto Legislativo 4/2004 por el que se aprueba el texto refundido de la Ley del Impuesto sobre Sociedades (en adelante LIS). En el proyecto común de fusión y en la escritura de fusión se interesó expresamente la aplicación del régimen especial antes citado para lo cual, en aplicación de lo dispuesto en los artículos 42 y siguientes del Reglamento de la Ley del Impuesto sobre Sociedades, dentro del plazo establecido y por parte de la sociedad absorbente, se comunicó la opción a la Administración Tributaria.

Al haberse optado por la aplicación del régimen especial de fusiones, escisiones, aportaciones de activos y canjes de valores, según lo dispuesto en el artículo 93 de la LIS Senda Sistemas de Información, S.A. unipersonal incluye en la memoria la siguiente información:

- a) Ejercicio en el que la entidad transmitente adquirió los bienes transmitidos que sean susceptibles de amortización.

Con motivo de la fusión Élite ha transmitido a Senda Sistemas de Información, S.A. unipersonal los siguientes bienes susceptibles de amortización:

IDENTIFICACIÓN ELEMENTO	FECHA ADQUISICIÓN	COSTE	% AMORTIZACIÓN	AMORT. A 30/11/2013	VNT A 30/11/2013
Construcciones	01/06/2009	1.200,00	20,00%	360,00	840,00
Elemento transporte	01/06/2012	13.400,00	16,00%	9.648,01	3.751,99

- b) Último balance cerrado por la entidad transmitente.

A continuación figura el balance de Situación de Elite cerrado a 30 de noviembre de 2013, fecha de efectos contables de la fusión.

<b>A) ACTIVO NO CORRIENTE</b>	<b>64.108,86</b>
II. Inmovilizado material	4.591,86
VI. Activos por impuesto diferido	59.517,00
<b>B) ACTIVO CORRIENTE</b>	<b>232.186,26</b>
III. Deudores comerciales y otras cuentas a cobrar.	46.050,04
IV. Inversiones en empresas del grupo y asociadas a corto plazo.	168.032,00
V. Inversiones financieras a corto plazo.	0,00
VII. Efectivo y otros activos líquidos equivalentes.	18.104,22
<b>TOTAL ACTIVO (A + B)</b>	<b>296.295,12</b>
<b>A) PATRIMONIO NETO</b>	<b>-125.572,24</b>
<b>A-1) Fondos propios.</b>	<b>-125.572,24</b>
I. Capital	9.015,18
III. Reservas.	84.285,59
V. Resultados de ejercicios anteriores.	-114.309,44
VII. Resultado del ejercicio.	-104.563,57
<b>B) PASIVO NO CORRIENTE</b>	
<b>C) PASIVO CORRIENTE</b>	<b>421.867,36</b>
III. Deudas a corto plazo	-568,88
IV. Deudas con empresas del grupo y asociadas a corto plazo.	44.800,00
V. Acreedores comerciales y otras cuentas a pagar.	377.636,24
VI. Periodificaciones a corto plazo.	0,00
<b>TOTAL PATRIMONIO NETO Y PASIVO (A + B + C)</b>	<b>296.295,12</b>

- c) Relación de bienes adquiridos que se hayan incorporado a los libros de contabilidad por un valor diferente a aquél por el que figuraban en los de la entidad transmitente con anterioridad a la realización de la operación, expresando ambos valores así como los fondos de amortización y correcciones valorativas por deterioro constituidas en los libros de contabilidad de las dos entidades.

Senda Sistemas de Información, S.A. unipersonal no ha adquirido ningún bien que se haya incorporado a sus libros de contabilidad por un valor diferente a aquél por el que figuraba en los de Élite con anterioridad a la realización de la fusión.

- d) Relación de beneficios fiscales disfrutados por la entidad transmitente, respecto de los que la entidad deba asumir el cumplimiento de determinados requisitos de acuerdo con lo establecido en los apartados 1 y 2 del artículo 90 de esta Ley.

Como consecuencia de la fusión, Senda Sistemas de Información, S.A. unipersonal se subrogará en las bases imponibles negativas de Élite pendientes de compensación. A continuación se identifican dichas bases imponibles negativas junto con la correspondiente cuenta contable y los ajustes que se han efectuado como consecuencia de la fusión.

#### Bases imponibles negativas de Élite previas a fusión

	2010	2011	2012	2013*
Resultados del ejercicio	-44.612,13	-29.499,73	-40.197,58	-80.563,57
BINS	63.731,61	42.142,47	57.425,11	115.090,82
Crédito por pérdidas a compensar	19.119,48	12.642,74	17.227,53	34.527,25

\*2013 cerrado a 30 de noviembre de 2013, previo al ajuste por fusión

### Ajuste por fusión

Con anterioridad a 2013 Senda Sistemas de Información, S.L. unipersonal había deducido en su Impuesto sobre Sociedades 80.000 euros por la depreciación de su participación en Élite.

La redacción del artículo 90.3 de la LIS anterior a su reforma por la Ley 19/2013, de 29 de octubre era la siguiente:

*3. Las bases imponibles negativas pendientes de compensación en la entidad transmitente podrán ser compensadas por la entidad adquirente.*

*Cuando la entidad adquirente participe en el capital de la entidad transmitente, o bien ambas formen parte de un grupo de sociedades al que se refiere el artículo 42 del Código de Comercio, la base imponible negativa susceptible de compensación se reducirá en el importe de la diferencia positiva entre el valor de las aportaciones de los socios, realizadas por cualquier título, correspondientes a dicha participación o a las participaciones que las entidades del grupo tengan sobre la entidad transmitente, y su valor contable.*

*En ningún caso serán compensables las bases imponibles negativas correspondientes a pérdidas sufridas por la entidad transmitente que hayan motivado la depreciación de la participación de la entidad adquirente en el capital de la entidad transmitente, o la depreciación de la participación de otra entidad en esta última cuando todas ellas formen parte de un grupo de sociedades al que se refiere el artículo 42 del Código de Comercio.*

El último párrafo de ese artículo 90.3 impedía la compensación de las bases imponibles negativas por las pérdidas de la sociedad transmitente (Élite) si ya hubieran motivado la depreciación de la participación en la sociedad adquirente (Senda Sistemas de Información, S.L. unipersonal). Es decir, no serían traspasables las bases imponibles negativas en el importe de los 80.000 euros deducidos ya en Senda Sistemas de Información, S.L. unipersonal por la depreciación de su participación en Élite.

La citada Ley 19/2013 eliminó el último párrafo de ese artículo 90.3 con efectos 1 de enero de 2013, por lo que aparentemente se podría entender que se eliminaba la restricción y son ya deducibles las bases imponibles negativas de la transmitente aunque hubieran motivado una depreciación deducible en la adquirente. No obstante, la eliminación debía entenderse en el contexto de la eliminación general de deducciones por depreciación de participaciones y, además, la nueva Disposición Transitoria 41ª de la LIS introducida por la Ley 19/2013, establece en su número 6:

*6. En el supuesto de operaciones de reestructuración acogidas al régimen fiscal especial establecido en el capítulo VIII del título VII de esta Ley:*

...

- b) A efectos de lo previsto en el apartado 3 del artículo 90 de esta Ley, en ningún caso serán compensables las bases imponibles negativas correspondientes a pérdidas sufridas por la entidad transmitente que hayan motivado la depreciación de la participación de la entidad adquirente en el capital de la transmitente, o la depreciación de la participación de otra entidad en esta última cuando todas ellas formen parte de un grupo de sociedades al que se refiere el artículo 42 del Código de Comercio, cuando cualquiera de las referidas depreciaciones se haya producido en períodos impositivos iniciados con anterioridad a 1 de enero de 2013.»*

En consecuencia, se mantiene la restricción al traspaso de las BINS correspondientes a la pérdida que motivó la depreciación deducida en Senda Sistemas de Información, S.L. unipersonal por un importe de 80.000 euros.



Bases imponibles negativas traspasables a Senda tras ajuste de fusión.

	2010	2011	2012	2013*	TOTALES
Rdo. Ejercicio	-44.612,13	-29.499,73	-40.197,58	-104.563,57	
BINS	63.731,61	42.142,47	57.425,11	115.090,82	278.390,01
Baja de BINS				80.000,00	80.000,00
BINS resultantes	63.731,61	42.142,47	57.425,11	35.090,82	198.390,01
Crédito por pérdidas a compensar	19.119,48	12.642,74	17.227,53	10.527,25	59.517,00

\* 2013 con el cierre final a 30 de noviembre de 2013, tras el ajuste del crédito por pérdidas a compensar derivado de la fusión (disminución del crédito con cargo a la cuenta de gasto 633 Ajustes negativos en la imposición sobre beneficios).

Un importe de 221.572,18 euros (198.390,01 euros traspasados de Elite más 23.182,18€ de las BINS de Senda del ejercicio 2012) de las bases imponibles negativas se ha compensado en el cálculo del Impuesto sobre Sociedades de 2013 de Senda Sistemas de Información, S.L. unipersonal tal y como se ha reflejado anteriormente.

Por otra parte, al tratarse la operación de una fusión impropia (la sociedad absorbente poseía el 100% de las participaciones de la sociedad absorbida) y realizarse una simple sustitución contable de la participación en la filial por los activos y pasivos de esta última, no se ha producido una entrega y recepción de valores, por lo que no es aplicable la mención que tienen que hacer los socios personas jurídicas según lo dispuesto en el punto 2 del artículo 93 de la LIS.

La conciliación entre el gasto por impuesto sobre beneficios y el resultado de multiplicar el tipo de gravamen aplicable al total de ingresos y gastos reconocidos, es la siguiente:

Total ingresos en cuenta de pérdidas y ganancias	3.074.159,52
Total gastos en cuenta de pérdidas y ganancias	3.013.933,76
Total ingresos directamente imputados a patrimonio neto	
Total gastos directamente imputados a patrimonio neto	
<b>Saldo de ingresos y gastos del ejercicio</b>	<b>60.225,76</b>
Tipo de gravamen	30%
<b>Resultado</b>	<b>18.067,73</b>
<b>Impuesto de Sociedades</b>	<b>0,00</b>
<b>Diferencia</b>	<b>18.067,73</b>
Diferencias permanentes	43.806,51
Diferencias temporarias	
- con origen en el ejercicio	4.597,42
- con origen en ejercicios anteriores	
Compensación bases imponibles negativas ejercicios anteriores	(66.471,65)
<b>Diferencia final</b>	<b>(0,00)</b>

Según establece la legislación vigente, los impuestos no pueden considerarse definitivamente liquidados hasta que las declaraciones hayan sido inspeccionadas por las autoridades fiscales o haya transcurrido el periodo de prescripción de cuatro años.

A 31 de diciembre de 2013, la Sociedad tenía abiertos a inspección todos los impuestos correspondientes a los ejercicios no prescritos.

La Sociedad considera que ha practicado adecuadamente las liquidaciones de todos los impuestos y no espera que, en el caso de una eventual inspección por parte de las autoridades tributarias, puedan ponerse de manifiesto pasivos adicionales de esta naturaleza que afecten a estas cuentas anuales en su conjunto.

## 10. INGRESOS Y GASTOS

El desglose del importe neto de la cifra de negocios es el siguiente:

Nº Cta	Descripción	Saldo a 31/12/2013	Saldo a 31/12/2012
700	Ventas	0,00	0,00
705	Prestaciones de servicios	2.982.778,33	3.834.590,16
<b>Importe Neto de la Cifra de Negocios</b>		<b>2.982.778,33</b>	<b>3.834.590,16</b>

La sociedad obtuvo unos resultados extraordinarios en 2013 por importe de 7.135,26 euros en comparación con el ejercicio 2012 que fueron de (9.088,05 Euros).

Nº Cta	Descripción	Saldo a 31/12/2013	Saldo a 31/12/2012
778	Ingresos Excepcionales	19.715,59	0,00
678	Gastos Excepcionales	(12.580,33)	(9.088,05)
<b>Resultados Extraordinarios</b>		<b>7.135,26</b>	<b>(9.088,05)</b>

El desglose del importe Ingresos Servicios diversos es el siguiente:

Nº Cta	Descripción	Saldo a 31/12/2013	Saldo a 31/12/2012
759	Ingresos servicios diversos	43.489,72	0,00

El desglose de la partida "Aprovisionamientos" de la cuenta de pérdidas y ganancias abreviada adjunta es el siguiente:

Nº Cta	Descripción	Saldo a 31/12/2013	Saldo a 31/12/2012
600	Compras de mercaderías	0,00	0,00
607	Trabajos realizados por otras empresas	686.554,59	1.682.977,43
610	Variación de existencias	0,00	0,00
<b>Aprovisionamientos</b>		<b>686.554,59</b>	<b>1.682.977,43</b>

El detalle de los gastos de personal contabilizados en este ejercicio y el anterior es como sigue:

Nº Cta	Descripción	Saldo a 31/12/2013	Saldo a 31/12/2012
640	Sueldos y salarios	1.238.942,31	1.446.996,17
641	Indemnizaciones	16.654,97	30.293,80
642	Seguridad Social a cargo de la empresa	363.193,92	411.628,47
649	Otros gastos sociales	5.096,08	2.982,37
	<b>Gastos de personal</b>	<b>1.623.887,28</b>	<b>1.891.900,81</b>

El detalle del epígrafe "Otros gastos de explotación" de la cuenta de pérdidas y ganancias adjunta es el siguiente:

Nº Cta	Descripción	Saldo a 31/12/2013	Saldo a 31/12/2012
62	Servicios exteriores	157.337,00	128.556,18
631	Otros tributos	2.637,82	3.170,12
694	Perdidas por deterioro créditos comerciales	0,00	0,00
794	Reversión del deterioro de créditos por operaciones incobrables	0,00	0,00
653	Otros gastos de gestión	260.008,31	0,00
	<b>Otros gastos de explotación</b>	<b>419.983,13</b>	<b>131.726,30</b>

Los gastos e ingresos financieros a cierre de ejercicio 2013 y 2012, vienen reflejados en la siguiente tabla

	Euros	
	Año 2013	Año 2012
Otros ingresos financieros	28.175,88	0,00
<b>Total ingresos financieros</b>	<b>28.175,88</b>	<b>0,00</b>
Gastos financieros leasing	0,00	0,00
Gastos financieros prestamos	-15.848,64	-11.929,19
Gastos financieros avales	0,00	0,00
Otros gastos financieros	-54.086,39	-56.090,93
<b>Total Gastos financieros</b>	<b>-69.935,03</b>	<b>-68.020,12</b>

En el ejercicio 2013 se ha contabilizado un deterioro de la participación que tenía Senda en Elite por un valor de 20.000€. Durante el ejercicio 2012 este deterioro se produjo por importe de 80.000€, quedando reflejado en los balances de dicho año. Posteriormente se ha procedido a la contabilización de la pérdida de participación en entidades vinculadas procedente de la fusión entre Senda Sistemas de Información S.A. con Elite Sistemas de Control S.L. por un importe de 125.572,24€.

## 11. SUBVENCIONES DONACIONES Y LEGADOS

La sociedad no ha recibido subvenciones, donaciones ni legados durante el ejercicio.

## 12. OPERACIONES CON PARTES VINCULADAS

A efectos de la presentación de las Cuentas Anuales de una empresa o sociedad se entenderá que otra empresa forma parte del grupo cuando ambas estén vinculadas por una relación de control, directa o indirecta, análoga a la prevista en el artículo 42 del Código de Comercio para los grupos de sociedades o cuando las empresas estén controladas por cualquier medio por una o varias personas físicas o jurídicas, que actúen conjuntamente o se hallen bajo dirección única por acuerdos o cláusulas estatutarias.

Detalle de las sociedades vinculadas:

Sociedad	Domicilio	% PARTICIPACIÓN		Auditor (*)
		DIRECTA	INDIRECTA	
Entidad dominante: Boxleo, S.L.	Avda.del Pasaje 32, A Coruña			Auren Auditores, LCG
Otras empresas del grupo				
Allia Consultores, S.A	Avda.del Pasaje 32, A Coruña	87,17%		Auren Auditores, LCG
QED Systems S.L.U	Avda.del Pasaje 32, A Coruña	100,00%		Auren Auditores, LCG
Allia Consultores Sociedade Unpersoal, L.D.A	Rua de Ceuta 118 2º Andar, Porto		87,17%	-
EXIS Inversiones en Consultoría Informática y Tecnología, S	C/ Jesus Goldero, 6 - Madrid		83,14%	Auren Auditores, LCG
SENDA sistemas de Información, S.A.	C/ Jesus Goldero, 6 - Madrid		83,14%	Auren Auditores, LCG

A continuación se detallan las operaciones relevantes con las partes vinculadas.

### Bienes y servicios

Los bienes y servicios habituales del tráfico de la Sociedad se adquieren/prestan a partes vinculadas en condiciones normales de mercado. El detalle de las transacciones efectuadas con partes vinculadas son las siguientes:

#### Prestación/Recepción de Servicios

2013

	Prestación de Servicios		Recepción de Servicios	
	Importe	Beneficio (Pérdida)	Importe	Beneficio (Pérdida)
Entidad dominante: Boxleo Tic, S.L.				
Otras empresas del grupo				
Allia Consultores S.A			8.698,58	
Qed Systems, S.L-				
EXIS Inversiones en Consultoría Informática y Tecnología, S.A.	402.195,74		925.830,68	
<b>TOTALES</b>	<b>402.195,74</b>	<b>0,00</b>	<b>934.529,26</b>	<b>0,00</b>

2012

	Prestación de Servicios		Recepción de Servicios	
	Importe	Beneficio (Pérdida)	Importe	Beneficio (Pérdida)
Entidad dominante: MIFER CONSULTORES S.A.				
Otras empresas del grupo				
EXIS Inversiones en Consultoría Informática y Tecnología, S.A.	637.623,01		1.478.047,32	
<b>TOTALES</b>	<b>637.623,01</b>	<b>0,00</b>	<b>1.478.047,32</b>	<b>0,00</b>

Los saldos resultantes a cierre de ejercicio de los años 2013 y 2012 son los siguientes:

**Saldos al cierre del ejercicio 2013 y 2012**

	Saldos deudores		Saldos acreedores	
	2013	2012	2013	2012
Entidad dominante: Boxleo Tic, S.L.				
Otras empresas del grupo				
Altia Consultores S.A			2.136,19	
Qed Systems, S.L-				
EXIS Inversiones en Consultoría Informática y Tecnología, S.A.	11.842,17	80.034,61	0,00	0,00
<b>TOTALES</b>	<b>11.842,17</b>	<b>0,00</b>	<b>2.136,19</b>	<b>0,00</b>

**Acuerdos de financiación**

A fecha 31/12/2013 están reflejados en el balance préstamos entre empresas del grupo. El detalle de los mismos es el siguiente:

- Senda es Acreedora de Exis por un importe de 1.143.891,53€ por un préstamo participativo concedido por la segunda mediante contrato de 01/07/2007 y prorrogado hasta 30/06/2015 regulado en sus propios términos.

**Acuerdos de compensación y cesión de créditos**

- Senda, tras su fusión con Elite Sistemas de Control, ha compensado el total de sus saldos a favor con la empresa Exis. Tras esta compensación el saldo a favor de Senda asciende a 260.976,38€.
- Senda era deudora de Altia Consultores por un importe de 265.000€ correspondiente a dos préstamos por importes de 185.000€ firmado el 26/04/2013 y de 80.000€ firmado el 30/05/2013. Con fecha 31/12/2013 Altia se ha subrogado en la posición acreedora de la deuda que mantiene Senda con Exis por el importe de 260.976,38€. Como precio a Senda de la cesión del crédito, Altia ha compensado un importe igual de los dos préstamos citados anteriormente que ascendían en conjunto a 265.000 €. El saldo resultante (4.123,62 €) ha sido abonado por Senda a Altia tras el cierre del ejercicio.

**Garantías y avales**

Senda tiene las siguientes pólizas de crédito, en todas está avalada por la empresa del grupo Altia Consultores, S.A.

Entidad Financiera	Límite
BBVA	200.000,00
DEUTSCHE	100.000,00
BANKINTER	200.000,00
PASTOR	500.000,00
B.MARCH	100.000,00
<b>TOTAL</b>	<b>1.100.000,00</b>

Exis avala a Senda Sistemas de Información S.A. por un importe de 120.945,45€ correspondiente a la formalización de dos préstamos ICO.

### Remuneraciones a miembros del Consejo de Administración y personal de alta dirección

Durante el ejercicio 2013 el importe devengado por los miembros del Consejo de Administración así como el personal de alta dirección es el siguiente:

En 2013:

	Personal de Alta		TOTAL
	Administradores	Dirección	
Retribuciones mediante Factura IP Consultores	15.626,21		15.626,21
Retribuciones mediante Factura MIFER S.A.	20.462,11		20.462,11
Sueldos percibidos en otras empresas del grupo	379.702,37		379.702,37
Dietas			0,00
Dietas percibidas en otras empresas del grupo	32.110,93		32.110,93
<b>TOTALES</b>	<b>447.901,62</b>	<b>0,00</b>	<b>447.901,62</b>

Durante el ejercicio 2012 el personal de alta dirección recibía sus honorarios a través de factura siendo el detalle de los importes el siguiente:

IP CONSULTORES	70.317,93 €
MIFER S.A	161.349,48 €

### Beneficios sociales

El detalle de los beneficios sociales disfrutado por los Administradores y el personal de alta dirección se muestra a continuación:

En 2013:

	Personal de Alta		TOTAL
	Administradores	Dirección	
Seguro de vida, accidentes, etc.	2.607,84		2.607,84
Otros	19.107,00		19.107,00
Seguros otras empresas del grupo	5.221,41		5.221,41
<b>TOTALES</b>	<b>26.936,25</b>	<b>0,00</b>	<b>26.936,25</b>

Durante el ejercicio 2012 no hubo beneficios sociales para el personal de alta dirección.

### Deber de Lealtad

De acuerdo con el artículo 229 del Texto Refundido de la Ley de Sociedades de Capital, se hace constar que ningún administrador, ni las personas ni entidades vinculadas a ellos conforme a lo establecido en el artículo 231 de esta misma ley, participa en el capital social de una Sociedad con el mismo, análogo o complementario género de actividad al que constituye el objeto social de ALTIA CONSULTORES, S.A., ni tiene cargos o funciones, ni desarrolla, por cuenta propia o ajena ninguna clase de actividad análoga o complementaria, distintos de los reflejados en el cuadro siguiente:

Sociedad	Objeto Social	Administrador	Cargo o función	% Participación accionarial
Boxeo TIC, S.L.	Prestación de servicios de Consultoría Informática	Constantino Fernández Pico	Administrador Unico	100%
QED Systems S.L.U	Suministro material informático	Constantino Fernández Pico	Administrador Unico	100%
Altia Consultores Sociedade Unipersonal, L.D.A	Prestación de servicios de Consultoría Informática	Constantino Fernández Pico	Administrador Unico	87,17%
EXIS Inversiones en Consultoría Informática y Tecnología, S.A.	Prestación de servicios de Consultoría Informática	Constantino Fernández Pico	Administrador Unico	83,14%
SEDA sistemas de Información, S.A.	Prestación de servicios de Consultoría Informática	Constantino Fernández Pico	Administrador Unico	83,14%

### 13. OTRA INFORMACION

#### Información sobre el personal

El número medio de personas empleadas en el curso del ejercicio, expresado por categorías, ha sido el siguiente:

##### Ejercicio 2013

CATEGORÍA	Plantilla media del ejercicio		Plantilla a 31.12.13	
	HOMBRE	MUJER	HOMBRE	MUJERES
Consejeros	0	0	0	0
Altos Directivos (No Consejeros)	0	0	0	0
Resto personal Directivo	0	0	0	0
Profesionales Técnicos y similares	32	15	30	11
Personal servicios Administrativos y similares	0	1	0	1
Comerciales, vendedores y similares	0	0	0	0
Resto personal Cualificado	0	0	0	0
Trabajadores no cualificados	0	0	0	0
<b>TOTAL</b>	<b>32</b>	<b>16</b>	<b>30</b>	<b>12</b>

**TOTAL MEDIA 48**  
**TOTAL 31/12/2013 42**

##### Ejercicio 2012

CATEGORÍA	Plantilla media del ejercicio		Plantilla a 31.12.12	
	HOMBRE	MUJER	HOMBRE	MUJERES
Consejeros	0	0	0	0
Altos Directivos (No Consejeros)	0	0	0	0
Resto personal Directivo	0	0	0	0
Profesionales Técnicos y similares	33	17	34	14
Personal servicios Administrativos y similares	0	1	0	1
Comerciales, vendedores y similares	0	0	0	0
Resto personal Cualificado	0	0	0	0
Trabajadores no cualificados	0	0	0	0
<b>TOTAL</b>	<b>33</b>	<b>18</b>	<b>34</b>	<b>15</b>

**TOTAL MEDIA 51**  
**TOTAL 31/12/2012 49**

### Honorarios auditores

Los honorarios devengados durante el ejercicio 2013 a AUREN Auditores LCG, S.L. por los servicios de auditoría ascendieron a 3.650,00 euros. Durante el ejercicio 2012 el importe por los servicios de auditoría ascendió a 8.623,00 euros

## 14. INFORMACIÓN SOBRE LOS APLAZAMIENTOS DE PAGO EFECTUADOS A PROVEEDORES. DISPOSICIÓN ADICIONAL TERCERA. "DEBER DE INFORMACIÓN" DE LA LEY 15/2010 DE 5 DE JULIO

El importe del saldo pendiente de pago a proveedores que al cierre del ejercicio 2013 acumula un aplazamiento superior al plazo legal de pago es de 0 euros.


	Pagos realizados y pendientes de pago en la fecha del cierre del balance			
	2013		2012	
	Importe	%	Importe	%
Dentro del plazo máximo legal	180.428,73	100%	2.142.298,14	100%
Resto	0,00	0%	0,00	0%
Total pagos del cierre	180.428,73	100	2.142.298,14	100
PMP(días)	29		30	
Aplazamientos que a la fecha de cierre sobrepasan el plazo máximo legal	0,00	0,00%	0,00	0%

## 15. INFORMACIÓN SOBRE DERECHOS DE EMISIÓN DE GASES DE EFECTO INVERNADERO

El abajo firmante en representación de Altia Consultores S.A. administradora única de la empresa Senda Sistemas de Información, manifiesta que en la contabilidad correspondiente a las presentes cuentas anuales no existe ningún importe que deba incluirse en la partida del balance de derecho de emisión de gases de efecto invernadero.

### Diligencia de Firma

En cumplimiento de lo dispuesto en la Ley de Sociedades de Capital, Constantino Fernández Pico, como representante de Altia Consultores, S.A. Administradora Única de Senda Sistemas de Información, S.A., formula el 20 de Marzo de 2014 las cuentas anuales, que comprenden Balance de Situación numerado de la página B1.1.a B2.2, Cuenta de Pérdidas y Ganancias abreviada página PA, Estado de Cambio de Patrimonio Neto numerado de la página PN1 a PN2.5 y Memoria numerada de la página 1 a la 30 del ejercicio 2.013.

  
 ALTIA CONSULTORES S.A.  
 D. Constantino Fernández Pico