

**EXIS INVERSIONES EN CONSULTORIA
INFORMATICA Y TECNOLOGÍA, S.A.**

**CUENTAS ANUALES E INFORME DE GESTION
CORRESPONDIENTES AL EJERCICIO ANUAL
TERMINADO EL 31 DE DICIEMBRE DE 2012
E INFORME DE AUDITORIA INDEPENDIENTE**

INFORME DE AUDITORIA INDEPENDIENTE DE CUENTAS ANUALES

A los Accionistas de EXIS INVERSIONES EN CONSULTORÍA INFORMATICA Y TECNOLOGIA, S.A.:

Hemos auditado las cuentas anuales de **EXIS INVERSIONES EN CONSULTORÍA INFORMATICA Y TECNOLOGIA, S.A.** que comprenden el balance al 31 de diciembre de 2012, la cuenta de pérdidas y ganancias, el estado de flujos de efectivo, el estado de cambios en el patrimonio neto y la memoria correspondientes al ejercicio anual terminado en dicha fecha. El Administrador Único es responsable de la formulación de las cuentas anuales de la sociedad, de acuerdo con el marco normativo de información financiera aplicable a la entidad (que se identifica en la Nota 2 de la memoria adjunta) y, en particular, con los principios y criterios contables contenidos en el mismo. Nuestra responsabilidad es expresar una opinión sobre las citadas cuentas anuales en su conjunto, basada en el trabajo realizado de acuerdo con la normativa reguladora de la actividad de auditoría de cuentas vigente en España, que requiere el examen, mediante la realización de pruebas selectivas, de la evidencia justificativa de las cuentas anuales y la evaluación de si su presentación, los principios y criterios contables utilizados y las estimaciones realizadas, están de acuerdo con el marco normativo de información financiera que resulta de aplicación.

En nuestra opinión, las cuentas anuales del ejercicio 2012 adjuntas expresan, en todos los aspectos significativos, la imagen fiel del patrimonio y de la situación financiera de **EXIS INVERSIONES EN CONSULTORÍA INFORMATICA Y TECNOLOGIA, S.A.** al 31 de diciembre de 2012 así como de los resultados de sus operaciones y de sus flujos de efectivo correspondientes al ejercicio anual terminado en dicha fecha, de conformidad con el marco normativo de información financiera que resulta de aplicación y, en particular, con los principios y criterios contables contenidos en el mismo.

El informe de gestión adjunto del ejercicio 2012 contiene las explicaciones que el Administrador Único considera oportunas sobre la situación de la Sociedad, la evolución de sus negocios y sobre otros asuntos y no forma parte integrante de las cuentas anuales. Hemos verificado que la información contable que contiene el citado informe de gestión concuerda con la de las cuentas anuales del ejercicio 2012. Nuestro trabajo como auditores se limita a la verificación del informe de gestión con el alcance mencionado en este mismo párrafo y no incluye la revisión de información distinta de la obtenida a partir de los registros contables de la Sociedad.

27 de marzo de 2013

**CAUDISA MGC
COMPAÑÍA DE AUDITORES, S.L.P.**


Gloria Orejas de las Heras
Socio

BALANCE DE SITUACIÓN NORMAL

B1.1

NIF: A84215441		UNIDAD (1): Euros: <table border="1" style="display: inline-table; border-collapse: collapse;"><tr><td style="width: 30px; text-align: center;">09001</td><td style="width: 30px; text-align: center;"><input checked="" type="checkbox"/></td></tr><tr><td style="text-align: center;">09002</td><td style="text-align: center;"><input type="checkbox"/></td></tr><tr><td style="text-align: center;">09003</td><td style="text-align: center;"><input type="checkbox"/></td></tr></table>	09001	<input checked="" type="checkbox"/>	09002	<input type="checkbox"/>	09003	<input type="checkbox"/>
09001	<input checked="" type="checkbox"/>							
09002	<input type="checkbox"/>							
09003	<input type="checkbox"/>							
DENOMINACIÓN SOCIAL: EXIS INV. EN CONSULTORÍA INFORM.Y TECNOLOGÍA S.A.		Millones:						
Espacio destinado para las firmas de los administradores								

ACTIVO	NOTAS DE LA MEMORIA	EJERCICIO 2012 (2)	EJERCICIO 2011 (3)
A) ACTIVO NO CORRIENTE	11000	2.561.837,53	6.190.718,65
I. Inmovilizado intangible	11100 ⁵	119.138,85	1.904.077,10
1. Desarrollo	11110	62.263,84	100.699,96
2. Concesiones	11120		
3. Patentes, licencias, marcas y similares	11130		
4. Fondo de comercio	11140		1.780.960,70
5. Aplicaciones informáticas	11150	56.875,01	22.416,44
6. Investigación	11160		
7. Otro inmovilizado intangible	11170		
II. Inmovilizado material	11200 ⁵	76.765,98	48.393,00
1. Terrenos y construcciones	11210	4.195,83	
2. Instalaciones técnicas y otro inmovilizado material	11220	72.570,15	48.393,00
3. Inmovilizado en curso y anticipos	11230		
III. Inversiones inmobiliarias	11300		
1. Terrenos	11310		
2. Construcciones	11320		
IV. Inversiones en empresas del grupo y asociadas a largo plazo	11400	835.665,59	2.600.000,00
1. Instrumentos de patrimonio	11410	835.665,59	2.600.000,00
2. Créditos a empresas	11420		
3. Valores representativos de deuda	11430		
4. Derivados	11440		
5. Otros activos financieros	11450		
6. Otras inversiones	11460		
V. Inversiones financieras a largo plazo	11500 ^{7.1}	30.131,30	138.112,74
1. Instrumentos de patrimonio	11510		
2. Créditos a terceros	11520		
3. Valores representativos de deuda	11530		81.000,00
4. Derivados	11540		
5. Otros activos financieros	11550	30.131,30	57.112,74
6. Otras inversiones	11560		
VI. Activos por impuesto diferido	11600 ¹⁰	1.500.135,81	1.500.135,81
VII. Deudas comerciales no corrientes	11700		

(1) Marque la casilla correspondiente según exprese las cifras en unidades, miles o millones de euros. Todos los documentos que integran las cuentas anuales deben elaborarse en la misma unidad.
 (2) Ejercicio al que van referidas las cuentas anuales.
 (3) Ejercicio anterior.

A. J. A. P. A. S. PRESENTACIÓN DE DATOS DE LA EMPRESA PARA EL REGISTRO MERCANTIL
 DEPARTAMENTO DE REGISTRO MERCANTIL

BALANCE DE SITUACIÓN NORMAL

B1.2

NIF:	A84215441	
DENOMINACIÓN SOCIAL:		Espacio destinado para las firmas de los administradores
EXIS INV. EN CONSULTORÍA INFORM.Y TECNOLOGÍA S.A.		


ACTIVO	NOTAS DE LA MEMORIA	EJERCICIO 2012 (1)	EJERCICIO 2011 (2)
B) ACTIVO CORRIENTE	12000	5.194.780,94	4.114.480,59
I. Activos no corrientes mantenidos para la venta	12100		
II. Existencias	12200		
1. Comerciales	12210		
2. Materias primas y otros aprovisionamientos	12220		
3. Productos en curso	12230		
a) De ciclo largo de producción	12231		
b) De ciclo corto de producción	12232		
4. Productos terminados	12240		
a) De ciclo largo de producción	12241		
b) De ciclo corto de producción	12242		
5. Subproductos, residuos y materiales recuperados	12250		
6. Anticipos a proveedores	12260		
III. Deudores comerciales y otras cuentas a cobrar	12300	4.994.752,13	3.857.567,03
1. Clientes por ventas y prestaciones de servicios	12310	3.337.433,52	3.384.493,91
a) Clientes por ventas y prestaciones de servicios a largo plazo	12311		
b) Clientes por ventas y prestaciones de servicios a corto plazo	12312	3.337.433,52	3.384.493,91
2. Clientes empresas del grupo y asociadas	12320	1.639.382,47	452.665,73
3. Deudores varios	12330		
4. Personal	12340	17.534,38	17.534,38
5. Activos por impuesto corriente	12350		
6. Otros créditos con las Administraciones Públicas	12360	401,76	2.873,01
7. Accionistas (socios) por desembolsos exigidos	12370		
IV. Inversiones en empresas del grupo y asociadas a corto plazo	12400	1.500,00	500,00
1. Instrumentos de patrimonio	12410		
2. Créditos a empresas	12420		
3. Valores representativos de deuda	12430		
4. Derivados	12440		
5. Otros activos financieros	12450	1.500,00	500,00
6. Otras inversiones	12460		

(1) Ejercicio al que van referidas las cuentas anuales.
 (2) Ejercicio anterior.

AFUO P/... SU PRE...NTACIÓN JUMCO-DEP...TO PA... EL...G...O L...R...TIL

BALANCE DE SITUACIÓN NORMAL

B1.3

NIF:	A84215441	 Espacio destinado para las firmas de los administradores
DENOMINACIÓN SOCIAL:		
EXIS INV. EN CONSULTORÍA INFORM.Y TECNOLOGÍA S.A.		

ACTIVO	NOTAS DE LA MEMORIA	EJERCICIO 2012 (1)	EJERCICIO 2011 (2)
V. Inversiones financieras a corto plazo	12500	4.575,16	4.575,16
1. Instrumentos de patrimonio	12510		
2. Créditos a empresas	12520		
3. Valores representativos de deuda	12530		
4. Derivados	12540		
5. Otros activos financieros	12550		
6. Otras inversiones	12560	4.575,16	4.575,16
VI. Periodificaciones a corto plazo	12600	58.946,25	84.544,74
VII. Efectivo y otros activos líquidos equivalentes.	12700	135.007,40	167.293,66
1. Tesorería	12710	135.007,40	167.293,66
2. Otros activos líquidos equivalentes	12720		
TOTAL ACTIVO (A + B)	10000	7.756.618,47	10.305.199,24

(1) Ejercicio al que van referidas las cuentas anuales.
 (2) Ejercicio anterior.

NO AFECTA PARA SU PRESENTACIÓN COMO DEPÓSITO EN PAPEL EN EL REGISTRO MERCANTIL

BALANCE DE SITUACIÓN NORMAL

B2.1

NIF:	A84215441	
DENOMINACIÓN SOCIAL:		
EXIS INV. EN CONSULTORÍA INFORM.Y TECNOLOGÍA S.A.		
Espacio destinado para las firmas de los administradores		

PATRIMONIO NETO Y PASIVO		NOTAS DE LA MEMORIA	EJERCICIO 2012 (1)	EJERCICIO 2011 (2)
A) PATRIMONIO NETO	20000	7.4	1.559.523,85	5.029.953,05
A-1) Fondos propios	21000		1.542.031,35	5.012.460,55
I. Capital	21100		2.181.651,00	2.661.219,00
1. Capital escriturado	21110	7.4	2.181.651,00	2.661.219,00
2. (Capital no exigido)	21120			
II. Prima de emisión	21200	7.4	2.528.391,02	2.528.391,02
III. Reservas	21300		1.125.175,21	949.570,12
1. Legal y estatutarias	21310		124.231,91	106.671,41
2. Otras reservas	21320		1.000.943,30	842.898,71
IV. (Acciones y participaciones en patrimonio propias)	21400	7.4	-123.606,80	-507.174,80
V. Resultados de ejercicios anteriores	21500		-795.149,88	-795.149,88
1. Remanente	21510			
2. (Resultados negativos de ejercicios anteriores)	21520		-795.149,88	-795.149,88
VI. Otras aportaciones de socios	21600			
VII. Resultado del ejercicio	21700	3	-3.374.429,20	175.605,09
VIII. (Dividendo a cuenta)	21800			
IX. Otros instrumentos de patrimonio neto	21900			
A-2) Ajustes por cambios de valor	22000			
I. Activos financieros disponibles para la venta	22100			
II. Operaciones de cobertura	22200			
III. Activos no corrientes y pasivos vinculados, mantenidos para la venta	22300			
IV. Diferencia de conversión	22400			
V. Otros	22500			
A-3) Subvenciones, donaciones y legados recibidos	23000	14.2	17.492,50	17.492,50
B) PASIVO NO CORRIENTE	31000		1.192.854,33	121.475,60
I. Provisiones a largo plazo	31100			
1. Obligaciones por prestaciones a largo plazo al personal	31110			
2. Actuaciones medioambientales	31120			
3. Provisiones por reestructuración	31130			
4. Otras provisiones	31140			

(1) Ejercicio al que van referidas las cuentas anuales.
(2) Ejercicio anterior.

BALANCE DE SITUACIÓN NORMAL

B2.2

NIF:	A84215441	
DENOMINACIÓN SOCIAL:		Espacio destinado para las firmas de los administradores
EXIS INV. EN CONSULTORÍA INFORM.Y TECNOLOGÍA S.A.		

PATRIMONIO NETO Y PASIVO	NOTAS DE LA MEMORIA	EJERCICIO 2012 (1)	EJERCICIO 2011 (2)
II. Deudas a largo plazo	31200	7	311.962,80
1. Obligaciones y otros valores negociables	31210		
2. Deudas con entidades de crédito	31220		
3. Acreedores por arrendamiento financiero	31230		
4. Derivados	31240		
5. Otros pasivos financieros	31250	311.962,80	121.475,60
III. Deudas con empresas del grupo y asociadas a largo plazo	31300	880.891,53	
IV. Pasivos por impuesto diferido	31400		
V. Periodificaciones a largo plazo	31500		
VI. Acreedores comerciales no corrientes	31600		
VII. Deuda con características especiales a largo plazo	31700		
C) PASIVO CORRIENTE	32000	5.004.240,29	5.153.770,59
I. Pasivos vinculados con activos no corrientes mantenidos para la venta	32100		
II. Provisiones a corto plazo	32200		100.000,00
III. Deudas a corto plazo	32300	1.462.835,61	1.061.191,40
1. Obligaciones y otros valores negociables	32310		
2. Deudas con entidades de crédito	32320	1.483.532,93	1.053.792,45
3. Acreedores por arrendamiento financiero	32330		
4. Derivados	32340		
5. Otros pasivos financieros	32350	-20.697,32	7.398,95
IV. Deudas con empresas del grupo y asociadas a corto plazo	32400	1.974.060,81	1.679.728,07
V. Acreedores comerciales y otras cuentas a pagar	32500	1.567.343,87	2.312.851,12
1. Proveedores	32510	7	460.515,64
a) Proveedores a largo plazo	32511		
b) Proveedores a corto plazo	32512	460.515,64	867.908,99
2. Proveedores, empresas del grupo y asociadas	32520	80.034,61	
3. Acreedores varios	32530	125.496,30	272.418,04
4. Personal (remuneraciones pendientes de pago)	32540	98.246,53	170.301,12
5. Pasivos por impuesto corriente	32550		
6. Otras deudas con las Administraciones Públicas	32560	10	664.041,18
7. Anticipos de clientes	32570	139.009,61	59.955,39
VI. Periodificaciones a corto plazo	32600		
VII. Deuda con características especiales a corto plazo	32700		
TOTAL PATRIMONIO NETO Y PASIVO (A + B + C)	30000	7.756.618,47	10.305.199,24

(1) Ejercicio al que van referidas las cuentas anuales.
 (2) Ejercicio anterior.

AF-03 PARA SU PRESENTACIÓN COMO EJERCICIO DEL REGISTRO MERCANTIL

CUENTA DE PÉRDIDAS Y GANANCIAS ABREVIADA


PA

NIF: A84215441

DENOMINACIÓN SOCIAL:

EXIS INV. EN CONSULTORÍA
INFORM.Y TECNOLOGÍA S.A.

Espacio destinado para las firmas de los administradores




(DEBE) / HABER	NOTAS DE LA MEMORIA	EJERCICIO 2012 (1)	EJERCICIO 2011 (2)
1. Importe neto de la cifra de negocios	40100	10.495.833,95	10.024.743,17
2. Variación de existencias de productos terminados y en curso de fabricación	40200		
3. Trabajos realizados por la empresa para su activo	40300	40.000,00	
4. Aprovisionamientos	40400	11 -2.001.204,46	-1.857.706,62
5. Otros ingresos de explotación	40500		
6. Gastos de personal	40600	-7.223.785,46	-6.598.812,59
7. Otros gastos de explotación	40700	-769.750,12	-1.166.024,52
8. Amortización del inmovilizado	40800	-77.213,70	-79.350,53
9. Imputación de subvenciones de inmovilizado no financiero y otras	40900		20.000,00
10. Excesos de provisiones	41000		
11. Deterioro y resultado por enajenaciones del inmovilizado	41100	-1.780.960,70	
12. Diferencia negativa de combinaciones de negocio	41200		
13. Otros resultados	41300	-96.698,17	
A) RESULTADO DE EXPLOTACIÓN (1 + 2 + 3 + 4 + 5 + 6 + 7 + 8 + 9 + 10 + 11 + 12 + 13)	49100	-1.413.778,66	342.848,91
14. Ingresos financieros	41400		
a) Imputación de subvenciones, donaciones y legados de carácter financiero	41430		
b) Otros ingresos financieros	41490		
15. Gastos financieros	41500	-196.316,13	-167.663,82
16. Variación de valor razonable en instrumentos financieros	41600	15 -1.764.334,41	
17. Diferencias de cambio	41700		
18. Deterioro y resultado por enajenaciones de instrumentos financieros	41800		
19. Otros ingresos y gastos de carácter financiero	42100		
a) Incorporación al activo de gastos financieros	42110		
b) Ingresos financieros derivados de convenios de acreedores	42120		
c) Resto de ingresos y gastos	42130		
B) RESULTADO FINANCIERO (14 + 15 + 16 + 17 + 18 + 19)	49200	-1.960.650,54	-167.663,82
C) RESULTADO ANTES DE IMPUESTOS (A + B)	49300	-3.374.429,20	175.185,09
20. Impuestos sobre beneficios	41900		420,00
D) RESULTADO DEL EJERCICIO (C + 20)	49500	-3.374.429,20	175.605,09

(1) Ejercicio al que van referidas las cuentas anuales.
(2) Ejercicio anterior.

C.A. JO F.A. PRESENTACIÓN COMO DEFICITO EN EL REGISTRO COMERCIAL

ESTADO DE CAMBIOS EN EL PATRIMONIO NETO NORMAL
A) Estado de ingresos y gastos reconocidos en el ejercicio

PN1

NIF:	A84215441	 Espacio destinado para las firmas de los administradores
DENOMINACIÓN SOCIAL:		
EXIS INV. EN CONSULTORÍA INFORM.Y TECNOLOGÍA S.A.		

		NOTAS DE LA MEMORIA	EJERCICIO 2012 (1)	EJERCICIO 2011 (2)
A) RESULTADO DE LA CUENTA DE PÉRDIDAS Y GANANCIAS	59100	3	-3.374.429,20	175.605,09
INGRESOS Y GASTOS IMPUTADOS DIRECTAMENTE AL PATRIMONIO NETO				
I. Por valoración de instrumentos financieros	50010			
1. Activos financieros disponibles para la venta	50011			
2. Otros ingresos/gastos	50012			
II. Por coberturas de flujos de efectivo	50020			
III. Subvenciones, donaciones y legados recibidos	50030			
IV. Por ganancias y pérdidas actuariales y otros ajustes	50040			
V. Por activos no corrientes y pasivos vinculados, mantenidos para la venta	50050			
VI. Diferencias de conversión	50060			
VII. Efecto impositivo	50070			
B) Total ingresos y gastos imputados directamente en el patrimonio neto (I + II + III + IV +V+VI+VII)	59200			
TRANSFERENCIAS A LA CUENTA DE PÉRDIDAS Y GANANCIAS				
VIII. Por valoración de instrumentos financieros	50080			
1. Activos financieros disponibles para la venta	50081			
2. Otros ingresos/gastos	50082			
IX. Por coberturas de flujos de efectivo	50090			
X. Subvenciones, donaciones y legados recibidos	50100			
XI. Por activos no corrientes y pasivos vinculados, mantenidos para la venta	50110			
XII. Diferencias de conversión	50120			
XIII. Efecto impositivo	50130			
C) Total transferencias a la cuenta de pérdidas y ganancias (VIII + IX + X + XI+ XII+ XIII)	59300			
TOTAL DE INGRESOS Y GASTOS RECONOCIDOS (A + B + C)	59400	3	-3.374.429,20	175.605,09

(1) Ejercicio al que van referidas las cuentas anuales.
 (2) Ejercicio anterior.

... EL REGISTRO MERCANTIL ... DEPOSITO EN P... EL ... PRESENTACIÓN: JMC ... A ...

ESTADO DE CAMBIOS EN EL PATRIMONIO NETO NORMAL

PN2.1

B) Estado total de cambios en el patrimonio neto

		CAPITAL		
		ESCRITURADO	(NO EXIGIDO)	PRIMA DE EMISIÓN
		01	02	03
A) SALDO, FINAL DEL EJERCICIO 2010 (1)		511	2.297.802,00	2.528.391,02
I. Ajustes por cambios de criterio del ejercicio 2010 (1) y anteriores		512		
II. Ajustes por errores del ejercicio 2010 (1) y anteriores		513		
B) SALDO AJUSTADO, INICIO DEL EJERCICIO 2011 (2)		514	2.297.802,00	2.528.391,02
I. Total ingresos y gastos reconocidos		515		
II. Operaciones con socios o propietarios		516	363.417,00	
1. Aumentos de capital		517	363.417,00	
2. (-) Reducciones de capital		518		
3. Conversión de pasivos financieros en patrimonio neto (conversión de obligaciones, condonaciones de deudas)		519		
4. (-) Distribución de dividendos		520		
5. Operaciones con acciones o participaciones propias (netas)		521		
6. Incremento (reducción) de patrimonio neto resultante de una combinación de negocios		522		
7. Otras operaciones con socios o propietarios		523		
III. Otras variaciones del patrimonio neto		524		
C) SALDO, FINAL DEL EJERCICIO 2011 (2)		511	2.661.219,00	2.528.391,02
I. Ajustes por cambios de criterio en el ejercicio 2011 (2)		512		
II. Ajustes por errores del ejercicio 2011 (2)		513		
D) SALDO AJUSTADO, INICIO DEL EJERCICIO 2012 (3)		514	2.661.219,00	2.528.391,02
I. Total ingresos y gastos reconocidos		515		
II. Operaciones con socios o propietarios		516	-479.568,00	
1. Aumentos de capital		517		
2. (-) Reducciones de capital		518	-479.568,00	
3. Conversión de pasivos financieros en patrimonio neto (conversión de obligaciones, condonaciones de deudas)		519		
4. (-) Distribución de dividendos		520		
5. Operaciones con acciones o participaciones propias (netas)		521		
6. Incremento (reducción) de patrimonio neto resultante de una combinación de negocios		522		
7. Otras operaciones con socios o propietarios		523		
III. Otras variaciones del patrimonio neto		524		
E) SALDO, FINAL DEL EJERCICIO 2012 (3)		525	2.181.651,00	2.528.391,02

(1) Ejercicio N-2.


(2) Ejercicio anterior al que van referidas las cuentas anuales (N-1).

(3) Ejercicio al que van referidas las cuentas anuales (N).

ESTADO DE CAMBIOS EN EL PATRIMONIO NETO NORMAL

PN2.2

B) Estado total de cambios en el patrimonio neto

NIF:	A84215441	 Espacio destinado para las firmas de los administradores
DENOMINACIÓN SOCIAL:		
EXIS INV. EN CONSULTORÍA INFORM.Y TECNOLOGÍA S.A.		

		RESERVAS	(ACCIONES Y PARTICIPACIONES EN PATRIMONIO PROPIAS)	RESULTADOS DE EJERCICIOS ANTERIORES
		04	05	06
A) SALDO, FINAL DEL EJERCICIO 2010 (1)	511	939.217,92	-3.054,00	-795.149,88
I. Ajustes por cambios de criterio del ejercicio 2010 (1) y anteriores	512			
II. Ajustes por errores del ejercicio 2010 (1) y anteriores	513			
B) SALDO AJUSTADO, INICIO DEL EJERCICIO 2011 (2)	514	939.217,92	-3.054,00	-795.149,88
I. Total ingresos y gastos reconocidos	515			
II. Operaciones con socios o propietarios	516			
1. Aumentos de capital	517			
2. (-) Reducciones de capital	518			
3. Conversión de pasivos financieros en patrimonio neto (conversión de obligaciones, condonaciones de deudas)	519			
4. (-) Distribución de dividendos	520			
5. Operaciones con acciones o participaciones propias (netas)	521			
6. Incremento (reducción) de patrimonio neto resultante de una combinación de negocios	522			
7. Otras operaciones con socios o propietarios	523			
III. Otras variaciones del patrimonio neto	524	10.352,20	-504.120,80	
C) SALDO, FINAL DEL EJERCICIO 2011 (2)	511	949.570,12	-507.174,80	-795.149,88
I. Ajustes por cambios de criterio en el ejercicio 2011 (2)	512			
II. Ajustes por errores del ejercicio 2011 (2)	513			
D) SALDO AJUSTADO, INICIO DEL EJERCICIO 2012 (3)	514	949.570,12	-507.174,80	-795.149,88
I. Total ingresos y gastos reconocidos	515			
II. Operaciones con socios o propietarios	516		383.568,00	
1. Aumentos de capital	517			
2. (-) Reducciones de capital	518		383.568,00	
3. Conversión de pasivos financieros en patrimonio neto (conversión de obligaciones, condonaciones de deudas)	519			
4. (-) Distribución de dividendos	520			
5. Operaciones con acciones o participaciones propias (netas)	521			
6. Incremento (reducción) de patrimonio neto resultante de una combinación de negocios	522			
7. Otras operaciones con socios o propietarios	523			
III. Otras variaciones del patrimonio neto	524	175.605,09		
E) SALDO, FINAL DEL EJERCICIO 2012 (3)	525	1.125.175,21	-123.606,80	-795.149,88

- (1) Ejercicio N-2.
 (2) Ejercicio anterior al que van referidas las cuentas anuales (N-1).
 (3) Ejercicio al que van referidas las cuentas anuales (N).

CONTINUA EN LA PAGINA PN2.3

AF. J PARA SU PRESENTACIÓN COMO SEPCO TO EN EL REGISTRO MERCANTIL
 VIENE DE LA PAGINA PN2.1

B) Estado total de cambios en el patrimonio neto


NIF: A84215441		Espacio destinado para las firmas de los administradores		
DENOMINACIÓN SOCIAL: EXIS INV. EN CONSULTORÍA INFORM.Y TECNOLOGÍA S.A.				
		OTRAS APORTACIONES DE SOCIOS	RESULTADO DEL EJERCICIO	(DIVIDENDO A CUENTA)
		07	08	09
A) SALDO, FINAL DEL EJERCICIO 2010 (1)	511		10.352,20	
I. Ajustes por cambios de criterio del ejercicio 2010 (1) y anteriores	512			
II. Ajustes por errores del ejercicio 2010 (1) y anteriores	513			
B) SALDO AJUSTADO, INICIO DEL EJERCICIO 2011 (2)	514		10.352,20	
I. Total ingresos y gastos reconocidos	515		175.605,09	
II. Operaciones con socios o propietarios	516			
1. Aumentos de capital	517			
2. (-) Reducciones de capital	518			
3. Conversión de pasivos financieros en patrimonio neto (conversión de obligaciones, condonaciones de deudas)	519			
4. (-) Distribución de dividendos	520			
5. Operaciones con acciones o participaciones propias (netas)	521			
6. Incremento (reducción) de patrimonio neto resultante de una combinación de negocios	522			
7. Otras operaciones con socios o propietarios	523			
III. Otras variaciones del patrimonio neto	524		-10.352,20	
C) SALDO, FINAL DEL EJERCICIO 2011 (2)	511		175.605,09	
I. Ajustes por cambios de criterio en el ejercicio 2011 (2)	512			
II. Ajustes por errores del ejercicio 2011 (2)	513			
D) SALDO AJUSTADO, INICIO DEL EJERCICIO 2012 (3)	514		175.605,09	
I. Total ingresos y gastos reconocidos	515		-3.374.429,20	
II. Operaciones con socios o propietarios	516			
1. Aumentos de capital	517			
2. (-) Reducciones de capital	518			
3. Conversión de pasivos financieros en patrimonio neto (conversión de obligaciones, condonaciones de deudas)	519			
4. (-) Distribución de dividendos	520			
5. Operaciones con acciones o participaciones propias (netas)	521			
6. Incremento (reducción) de patrimonio neto resultante de una combinación de negocios	522			
7. Otras operaciones con socios o propietarios	523			
III. Otras variaciones del patrimonio neto	524		-175.605,09	
E) SALDO, FINAL DEL EJERCICIO 2012 (3)	525		-3.374.429,20	

(1) Ejercicio N-2.

(2) Ejercicio anterior al que van referidas las cuentas anuales (N-1).

(3) Ejercicio al que van referidas las cuentas anuales (N).

B) Estado total de cambios en el patrimonio neto


NIF: A84215441		 Espacio destinado para las firmas de los administradores		
DENOMINACIÓN SOCIAL: EXIS INV. EN CONSULTORÍA INFORM.Y TECNOLOGÍA S.A.				
		OTROS INSTRUMENTOS DE PATRIMONIO NETO	AJUSTES POR CAMBIOS DE VALOR	SUBVENCIONES, DONACIONES Y LEGADOS RECIBIDOS
		10	11	12
A) SALDO, FINAL DEL EJERCICIO 2010 (1)	511			37.492,50
I. Ajustes por cambios de criterio del ejercicio 2010 (1) y anteriores	512			
II. Ajustes por errores del ejercicio 2010 (1) y anteriores	513			37.492,50
B) SALDO AJUSTADO, INICIO DEL EJERCICIO 2011 (2)	514			
I. Total ingresos y gastos reconocidos	515			
II. Operaciones con socios o propietarios	516			
1. Aumentos de capital	517			
2. (-) Reducciones de capital	518			
3. Conversión de pasivos financieros en patrimonio neto (conversión de obligaciones, condonaciones de deudas).	519			
4. (-) Distribución de dividendos	520			
5. Operaciones con acciones o participaciones propias (netas)	521			
6. Incremento (reducción) de patrimonio neto resultante de una combinación de negocios	522			
7. Otras operaciones con socios o propietarios	523			
III. Otras variaciones del patrimonio neto	524			-20.000,00
C) SALDO, FINAL DEL EJERCICIO 2011 (2)	511			17.492,50
I. Ajustes por cambios de criterio en el ejercicio 2011 (2)	512			
II. Ajustes por errores del ejercicio 2011 (2)	513			
D) SALDO AJUSTADO, INICIO DEL EJERCICIO 2012 (3)	514			17.492,50
I. Total ingresos y gastos reconocidos	515			
II. Operaciones con socios o propietarios	516			
1. Aumentos de capital	517			
2. (-) Reducciones de capital	518			
3. Conversión de pasivos financieros en patrimonio neto (conversión de obligaciones, condonaciones de deudas).	519			
4. (-) Distribución de dividendos	520			
5. Operaciones con acciones o participaciones propias (netas)	521			
6. Incremento (reducción) de patrimonio neto resultante de una combinación de negocios	522			
7. Otras operaciones con socios o propietarios	523			
III. Otras variaciones del patrimonio neto	524			
E) SALDO, FINAL DEL EJERCICIO 2012 (3)	525			17.492,50

(1) Ejercicio N-2.

(2) Ejercicio anterior al que van referidas las cuentas anuales (N-1).

(3) Ejercicio al que van referidas las cuentas anuales (N).

B) Estado total de cambios en el patrimonio neto

NIF:	A84215441	 Espacio destinado para las firmas de los administradores
DENOMINACIÓN SOCIAL:		
EXIS INV. EN CONSULTORÍA INFORM.Y TECNOLOGÍA S.A.		

		TOTAL
		13
A) SALDO, FINAL DEL EJERCICIO 2010 (1)	511	5.015.051,76
I. Ajustes por cambios de criterio del ejercicio 2010 (1) y anteriores	512	
II. Ajustes por errores del ejercicio 2010 (1) y anteriores	513	
B) SALDO AJUSTADO, INICIO DEL EJERCICIO 2011 (2)	514	5.015.051,76
I. Total ingresos y gastos reconocidos	515	175.605,09
II. Operaciones con socios o propietarios	516	363.417,00
1. Aumentos de capital	517	363.417,00
2. (-) Reducciones de capital	518	
3. Conversión de pasivos financieros en patrimonio neto (conversión de obligaciones, condonaciones de deudas).	519	
4. (-) Distribución de dividendos	520	
5. Operaciones con acciones o participaciones propias (netas)	521	
6. Incremento (reducción) de patrimonio neto resultante de una combinación de negocios	522	
7. Otras operaciones con socios o propietarios	523	
III. Otras variaciones del patrimonio neto	524	-524.102,80
C) SALDO, FINAL DEL EJERCICIO 2011 (2)	511	5.029.953,05
I. Ajustes por cambios de criterio en el ejercicio 2011 (2)	512	
II. Ajustes por errores del ejercicio 2011 (2)	513	
D) SALDO AJUSTADO, INICIO DEL EJERCICIO 2012 (3)	514	5.029.953,05
I. Total ingresos y gastos reconocidos	515	-3.374.420,20
II. Operaciones con socios o propietarios	516	-96.000,00
1. Aumentos de capital	517	
2. (-) Reducciones de capital	518	-96.000,00
3. Conversión de pasivos financieros en patrimonio neto (conversión de obligaciones, condonaciones de deudas).	519	
4. (-) Distribución de dividendos	520	
5. Operaciones con acciones o participaciones propias (netas)	521	
6. Incremento (reducción) de patrimonio neto resultante de una combinación de negocios	522	
7. Otras operaciones con socios o propietarios	523	
III. Otras variaciones del patrimonio neto	524	
E) SALDO, FINAL DEL EJERCICIO 2012 (3)	525	1.559.523,85


(1) Ejercicio N-2.

(2) Ejercicio anterior al que van referidas las cuentas anuales (N-1).

(3) Ejercicio al que van referidas las cuentas anuales (N).

ESTADO DE FLUJOS DE EFECTIVO NORMAL

F1.1

NIF:	A84215441	 Espacio destinado para las firmas de los administradores
DENOMINACIÓN SOCIAL:	EXIS INV. EN CONSULTORÍA INFORM.Y TECNOLOGÍA S.A.	


	NOTAS	EJERCICIO 2012 (1)	EJERCICIO 2011 (2)
A) FLUJOS DE EFECTIVO DE LAS ACTIVIDADES DE EXPLOTACIÓN			
1. Resultado del ejercicio antes de impuestos	61100	-3.374.429,20	175.189,09
2. Ajustes del resultado	61200	3.778.824,94	235.714,34
a) Amortización del inmovilizado (+)	61201	77.213,70	79.350,53
b) Correcciones valorativas por deterioro (+/-)	61202	1.764.334,41	-11.300,01
c) Variación de provisiones (+/-)	61203		
d) Imputación de subvenciones (-)	61204		
e) Resultados por bajas y enajenaciones del inmovilizado (+/-)	61205	1.780.960,70	
f) Resultados por bajas y enajenaciones de instrumentos financieros (+/-)	61206		
g) Ingresos financieros (-)	61207		
h) Gastos financieros (+)	61208	196.316,13	167.663,82
i) Diferencias de cambio (+/-)	61209		
j) Variación de valor razonable en instrumentos financieros (+/-)	61210		
k) Otros ingresos y gastos (-/+).	61211	-40.000,00	
3. Cambios en el capital corriente	61300	-1.957.093,86	-243.859,87
a) Existencias (+/-)	61301		
b) Deudores y otras cuentas para cobrar (+/-)	61302	-1.137.185,10	179.117,30
c) Otros activos corrientes (+/-)	61303	25.598,49	-57.867,51
d) Acreedores y otras cuentas para pagar (+/-)	61304	-745.507,25	-162.155,22
e) Otros pasivos corrientes (+/-)	61305	-100.000,00	-150.000,00
f) Otros activos y pasivos no corrientes (+/-)	61306		-52.945,44
4. Otros flujos de efectivo de las actividades de explotación	61400	-196.316,13	-167.663,82
a) Pagos de intereses (-)	61401	-196.316,13	-167.663,82
b) Cobros de dividendos (+)	61402		
c) Cobros de intereses (+)	61403		
d) Cobros (pagos) por impuesto sobre beneficios (+/-)	61404		
e) Otros pagos (cobros) (-/+).	61405		
5. Flujos de efectivo de las actividades de explotación (1 + 2 + 3 + 4)	61500	-1.749.014,25	-620,26

(1) Ejercicio al que van referidas las cuentas anuales.

(2) Ejercicio anterior.

ESTADO DE FLUJOS DE EFECTIVO NORMAL

F1.2

NIF:	A84215441	 Espacio destinado para las firmas de los administradores
DENOMINACIÓN SOCIAL:		
EXIS INV. EN CONSULTORÍA INFORM.Y TECNOLOGÍA S.A.		

	NOTAS	EJERCICIO 2012 (1)	EJERCICIO 2011 (2)
--	-------	--------------------	--------------------

B) FLUJOS DE EFECTIVO DE LAS ACTIVIDADES DE INVERSIÓN


6. Pagos por inversiones (-)	62100	-62.609,13	-49.058,40
a) Empresas del grupo y asociadas	62101	-1.000,00	-500,00
b) Inmovilizado intangible	62102	-4.861,50	-22.109,28
c) Inmovilizado material	62103	-56.747,63	-26.449,12
d) Inversiones inmobiliarias	62104		
e) Otros activos financieros	62105		
f) Activos no corrientes mantenidos para venta	62106		
g) Unidad de negocio	62107		
h) Otros activos	62108		
7. Cobros por desinversiones (+)	62200	107.981,44	53.571,70
a) Empresas del grupo y asociadas	62201		
b) Inmovilizado intangible	62202		
c) Inmovilizado material	62203		
d) Inversiones inmobiliarias	62204		
e) Otros activos financieros	62205	107.981,44	53.571,70
f) Activos no corrientes mantenidos para venta	62206		
g) Unidad de negocio	62207		
h) Otros activos	62208		
8. Flujos de efectivo de las actividades de inversión (6 + 7)	62300	45.372,31	4.513,30

(1) Ejercicio al que van referidas las cuentas anuales.
 (2) Ejercicio anterior.

D A D F A A S A P R E S E N T A C I O N D E C O M P A Ñ I A S E N E L R E G I S T R O M E R C A N T I L

ESTADO DE FLUJOS DE EFECTIVO NORMAL

F1.3

NIF: A84215441		 Espacio destinado para las firmas de los administradores	
DENOMINACIÓN SOCIAL:			
EXIS INV. EN CONSULTORÍA INFORM.Y TECNOLOGÍA S.A.			
	NOTAS	EJERCICIO 2012 (1)	EJERCICIO 2011 (2)
C) FLUJOS DE EFECTIVO DE LAS ACTIVIDADES DE FINANCIACIÓN			
9. Cobros y pagos por instrumentos de patrimonio	63100	-96.000,00	-160.703,80
a) Emisión de instrumentos de patrimonio (+)	63101		363.417,00
b) Amortización de instrumentos de patrimonio (-)	63102	-479.568,00	
c) Adquisición de instrumentos de patrimonio propio (-)	63103		-504.120,80
d) Enajenación de instrumentos de patrimonio propio (+)	63104	383.568,00	
e) Subvenciones, donaciones y legados recibidos (+)	63105		-20.000,00
10. Cobros y pagos por instrumentos de pasivo financiero	63200	1.767.355,68	236.332,62
a) Emisión	63201	1.767.355,68	613.377,90
1. Obligaciones y otros valores negociables (+)	63202		
2. Deudas con entidades de crédito (+)	63203	592.131,41	
3. Deudas con empresas del grupo y asociadas (+)	63204	1.175.224,27	613.377,90
4. Deudas con características especiales (+)	63205		
5. Otras deudas (+)	63206		
b) Devolución y amortización de	63207		-377.045,28
1. Obligaciones y otros valores negociables (-)	63208		
2. Deudas con entidades de crédito (-)	63209		-41.342,81
3. Deudas con empresas del grupo y asociadas (-)	63210		
4. Deudas con características especiales (-)	63211		-335.702,47
5. Otras deudas (-)	63212		
11. Pagos por dividendos y remuneraciones de otros instrumentos de patrimonio	63300		
a) Dividendos (-)	63301		
b) Remuneración de otros instrumentos de patrimonio (-)	63302		
12. Flujos de efectivo de las actividades de financiación (9 + 10 + 11)	63400	1.671.355,68	75.628,82
D) Efecto de las variaciones de los tipos de cambio	64000		
E) AUMENTO/DISMINUCIÓN NETA DEL EFECTIVO O EQUIVALENTES (5 + 8 + 12 + D)	65000	-32.286,26	79.521,86
Efectivo o equivalentes al comienzo del ejercicio	65100	167.293,66	87.775,80
Efectivo o equivalentes al final del ejercicio	65200	135.007,40	167.293,66

(1) Ejercicio al que van referidas las cuentas anuales.

(2) Ejercicio anterior.

1. Actividad de la empresa

La sociedad EXIS INVERSIONES EN CONSULTORIA INFORMATICA Y TECNOLOGÍA, S.A. es una sociedad que surgió como Sociedad Anónima por fusión con extinción y transmisión de los patrimonios sociales de las Sociedades EXIS INVERSIONES EN CONSULTORIA INFORMATICA Y TECNOLOGIA, S.L. y NETFINGER SISTEMAS, S.A. mediante escritura pública de fecha 28 de Diciembre de 2004, por un periodo de tiempo indefinido y con efectos contables y fiscales a 1 de Enero de 2.004, su domicilio social se encuentra en Madrid, C/ Jesús Goldero, 6.

Durante el ejercicio 2005, EXIS INVERSIONES EN CONSULTORIA INFORMATICA Y TECNOLOGICA, S.A. se fusionó con la Sociedad EXIS TECNOLOGIAS DE LA INFORMACION, S.A. mediante la absorción de la segunda por la primera, adquiriendo en bloque todos los elementos patrimoniales del activo y del pasivo de EXIS TECNOLOGIAS DE LA INFORMACION, S.A. de conformidad con los balances cerrados a 31 de diciembre de 2.004. En el momento de la fusión, EXIS INVERSIONES EN CONSULTORIA INFORMATICA Y TECNOLOGÍA, S.A. era titular del cien por cien de las acciones de la Sociedad absorbida. Esta fusión por absorción fue elevada a Público mediante escritura pública de fecha 13 de octubre de 2.005. Como consecuencia, EXIS TECNOLOGIAS DE LA INFORMACION, S.A., desapareció del tráfico jurídico siendo EXIS INVERSIONES EN CONSULTORIA INFORMATICA Y TECNOLOGÍA, S.A. la continuadora, como subrogada, en todo lo que constituía el patrimonio, acciones y negocios de aquella, con efectos retroactivos desde el día 31 de Diciembre de 2.004.

Dicha sociedad tiene como objeto social la compra, venta importación exportación, distribución y comercialización de artículos de sonido, animación multimedia, audiovisuales fotografía e informática, desarrollo de aplicación de software y hardware, desarrollo de soluciones técnicas en materia de internet, así como el asesoramiento, instalación, configuración y mantenimientos de dichos equipos y programas.

2. Bases de presentación de las cuentas anuales

1. Imagen fiel:

Las cuentas anuales se han preparado a partir de los registros contables de la Sociedad y se presentan de acuerdo con la legislación mercantil vigente y con las normas establecidas en el Plan General de Contabilidad, con objeto de mostrar la imagen fiel del patrimonio, de la situación financiera y de los resultados de la empresa. Asimismo, el Estado de Flujos de Efectivo se ha preparado de acuerdo con las normas y criterios establecidos en el Plan General de Contabilidad y reflejan la evolución y situación de los recursos líquidos de la sociedad.

2. Principios contables no obligatorios aplicados

No se han aplicado principios contables no obligatorios.

3. Aspectos críticos de la valoración y estimación de la incertidumbre

No existen aspectos críticos de la valoración y estimación de la incertidumbre.

4. Resultados de la compañía

EI EBITDA del ejercicio 2012 fue positivo y ascendió a la cantidad de **541.093,91** euros.

El importe de la cifra de negocios para el ejercicio 2012 ascendió a 10.495.833,95 Euros.

EI EBITDA del ejercicio 2011 ha sido positivo y ha ascendido a la cantidad de **596.106,62** euros.. El importe de la cifra de negocios para este ejercicio ha ascendido a 10.024.743,17 Euros.

5. Comparación de la información

Se presentan, a efectos comparativos, con cada una de las partidas del balance de situación, de la cuenta de pérdidas y ganancias y del estado de cambios en el patrimonio neto, además de las cifras del ejercicio 2012, las correspondientes al ejercicio anterior, que han sido obtenidas mediante la aplicación del Plan General de Contabilidad aprobado por el Real Decreto 1514/2007. Asimismo, la información contenida en esta memoria referida al ejercicio 2012 se presenta, a efectos comparativos con la información del ejercicio 2011, calificándose las cuentas anuales como iniciales a estos exclusivos efectos en lo que se refiere a la aplicación del principio de uniformidad y del requisito de comparabilidad

Agrupación de partidas

A efectos de facilitar la comprensión del balance y cuenta de pérdidas y ganancias, dichos estados se presentan de forma agrupada, presentándose los análisis requeridos en las notas correspondientes en la memoria.

6. Elementos recogidos en varias partidas

No hay elementos de naturaleza similar incluidos en diferentes partidas dentro del Balance de Situación.

7. Cambios en criterios contables

No se han realizado otros cambios en criterios contables de los marcados por la adaptación de la contabilidad al nuevo Plan General Contable.

8. Corrección de errores

No se han detectado errores existentes al cierre del ejercicio que obliguen a reformular las cuentas, los hechos conocidos con posterioridad al cierre, que podrían aconsejar ajustes en las estimaciones a cierre del ejercicio, han sido mencionados en sus apartados correspondientes.

3. Aplicación del resultado

1. La propuesta de aplicación del resultado del ejercicio es la siguiente:

<u>Base de reparto</u>	<u>Importe</u>
Saldo de la cuenta de pérdidas y ganancias.....	-3.374.429,20
Total.....	-3.374.429,20
<u>Aplicación</u>	<u>Importe</u>
A compensar con beneficios de ejercicios posteriores	-3.374.429,20
	0
	0
Total.....	-3.374.429,20

4. Normas de registro y valoración

1. Inmovilizado intangible:

Los activos intangibles se registran por su coste de adquisición y/o producción y, posteriormente, se valoran a su coste menos, según proceda, su correspondiente amortización acumulada y/o pérdidas por deterioro que hayan experimentado. Dichos activos se amortizan en función de su vida útil.

La Sociedad reconoce cualquier pérdida que haya podido producirse en el valor registrado de estos activos con origen en su deterioro, los criterios para el reconocimiento de las pérdidas por deterioro de estos activos y, en su caso, de las recuperaciones de las pérdidas por deterioro registradas en ejercicios anteriores son similares a los aplicados para los activos materiales.

a. Gastos de investigación y desarrollo

Los gastos de investigación y desarrollo únicamente se reconocen como activo intangible si se cumplen todas las condiciones indicadas a continuación:

i. Si están específicamente individualizados por proyectos y su coste está claramente establecido, de manera que se puede distribuir en el tiempo.

ii. Si hay motivos fundados del éxito técnico y de la rentabilidad económico-comercial del proyecto o proyectos de que se trate.

Estos activos se amortizan linealmente a lo largo de sus vidas útiles que se han considerado que son 5 años y siempre dentro del plazo de 5 años. En el caso de que existieran dudas razonables sobre el éxito técnico o la rentabilidad económico-comercial del proyecto, los importes registrados en el activo se imputarían directamente a pérdidas del ejercicio, su importe asciende a 192.180,22 Euros.

La amortización de los Gastos de Investigación y desarrollo se realiza linealmente durante 5 años, durante este ejercicio por un importe de 38.436,12 €.

b. Fondo de comercio

En el ejercicio 2012 se ha producido la depreciación de todo el Fondo de Comercio que la compañía tenía en su activo por un valor de 1.780.960,70 €.

c. Aplicaciones informáticas

Los costes de adquisición y desarrollo incurridos en relación con los sistemas informáticos básicos en la gestión de la Sociedad se registran con cargo al epígrafe "Aplicaciones informáticas" del balance de situación su importe asciende a 382.450,51 €.

Los costes de mantenimiento de los sistemas informáticos se registran con cargo a la cuenta de resultados del ejercicio en que se incurren.

La amortización de las aplicaciones informáticas se realiza linealmente en un periodo de 5 años se han amortizado durante este ejercicio por un importe de 10.402,93 €.

2. Inmovilizado material:

a. Coste

Los bienes comprendidos en el inmovilizado material se valoran a precio de adquisición o al coste de producción incluidos todos los gastos adicionales directamente relacionados para su puesta en funcionamiento, tales como gastos de explanación y derribo, transporte, derechos arancelarios seguros, instalación, montaje y otros similares.

Así mismo forma parte del valor del inmovilizado material, la estimación inicial del valor actual de las obras de desmantelamiento o retiro, así como costes de rehabilitación del lugar en que está instalado.

Forman parte del inmovilizado material los costes financieros correspondientes a la financiación de los proyectos de instalaciones técnicas cuyo periodo de construcción supera el año, hasta la preparación del activo para su uso.

Los costes de renovación, ampliación o mejora son incorporados al activo como mayor valor del bien exclusivamente cuando suponen un aumento de su capacidad, productividad o prolongación de su vida útil.

Los gastos periódicos de mantenimiento, conservación y reparación se imputan a resultados, siguiendo el principio del devengo, como coste del ejercicio en que se incurren.

b. Amortización

La amortización de estos activos comienza cuando los activos están listos para el uso para el que fueron proyectados.

La amortización se calcula, aplicando el método lineal, sobre el coste de adquisición de los activos menos su valor residual; entendiéndose que los terrenos sobre los que se asientan los edificios y otras construcciones tienen una vida útil indefinida y que, por tanto, no son objeto de amortización.

Las dotaciones anuales en concepto de amortización de los activos materiales se realizan con contrapartida en la cuenta de resultados y, básicamente, equivalen a los porcentajes de amortización determinados en función de los años de vida útil estimada, como promedio, de los diferentes elementos:

Años de vida útil estimada	
Instalaciones técnicas y maquinaria	10
Otras instalaciones	10
Mobiliario y enseres	10
Equipos informáticos	5
....	

Los valores residuales y las vidas útiles se revisan, ajustándolos, en su caso, en la fecha de cada balance.

Deterioro de valor de los activos materiales e intangibles

En la fecha de cada balance de situación, la Sociedad revisa los importes en libros de sus activos materiales e intangibles para determinar si existen indicios que dichos activos hayan sufrido una pérdida por deterioro de valor. Si existe cualquier indicio, el importe recuperable del activo se calcula con el objeto de determinar el alcance de la pérdida por deterioro de valor (si la hubiera). En caso de que el activo no genere flujos

de efectivo que sean independientes de otros activos, la Sociedad calcula el importe recuperable de la unidad generadora de efectivo a la que pertenece el activo.

El importe recuperable es el mayor valor entre el valor razonable menos el coste de venta y el valor de uso. Al evaluar el valor de uso, los futuros flujos de efectivo estimados se han descontado a su valor actual utilizando un tipo de descuento antes de impuestos que refleja las valoraciones actuales del mercado con respecto al valor temporal del dinero y los riesgos específicos del activo para el que no se han ajustado los futuros flujos de efectivo estimados.

Si se estima que el importe recuperable de un activo (o una unidad generadora de efectivo) es inferior a su importe en libros, el importe del activo (o unidad generadora de efectivo) se reduce a su importe recuperable. Inmediatamente se reconoce una pérdida por deterioro de valor como gasto.

Cuando una pérdida por deterioro de valor revierte posteriormente, el importe en libros del activo (unidad generadora de efectivo) se incrementa a la estimación revisada de su importe recuperable. Inmediatamente se reconoce la reversión de la pérdida por deterioro de valor como ingreso. La reversión del deterioro tiene como límite el valor contable del inmovilizado que estaba reconocido en la fecha de la reversión, si no se hubiese registrado el deterioro del valor.

3. Instrumentos financieros

3.1. Activos financieros

Las diferentes categorías de activos financieros son las siguientes:

a) Préstamos y partidas a cobrar

En esta categoría se han incluido los activos financieros que se han originado en la venta de bienes y prestación de servicios por operaciones de tráfico de la empresa. También se han incluido aquellos activos financieros que no se han originado en las operaciones de tráfico de la empresa y que no siendo instrumentos de patrimonio ni derivados, presentan unos cobros de cuantía determinada o determinable.

Estos activos financieros se han valorado por su valor razonable que no es otra cosa que el precio de la transacción, es decir, el valor razonable de la contraprestación más todos los costes que le han sido directamente atribuibles.

Posteriormente, estos activos se han valorado por su coste amortizado, imputando en la cuenta de pérdidas y ganancias los intereses devengados, aplicando el método del interés efectivo.

Por coste amortizado se entiende el coste de adquisición de un activo o pasivo financiero menos los reembolsos de principal y corregido (en más o menos, según sea el caso) por la parte imputada sistemáticamente a resultados de la diferencia entre el coste inicial y el correspondiente valor de reembolso al vencimiento. En el caso de los activos financieros, el coste amortizado incluye, además las correcciones a su valor motivadas por el deterioro que hayan experimentado.

El tipo de interés efectivo es el tipo de actualización que iguala exactamente el valor de un instrumento financiero a la totalidad de sus flujos de efectivo estimados por todos los conceptos a lo largo de su vida remanente.

Los depósitos y fianzas se reconocen por el importe desembolsado para hacer frente a los compromisos contractuales.

Se reconocen en el resultado del periodo las dotaciones y retrocesiones de provisiones por deterioro del valor de los activos financieros por diferencia entre el valor en libros y el valor actual de los flujos de efectivo recuperables.

b) Inversiones mantenidas hasta su vencimiento

Activos financieros no derivados cuyos cobros son fijos o determinables, que se negocian en un mercado activo y con vencimiento fijo y los que la sociedad tiene la intención y capacidad de conservar hasta su finalización. Tras su reconocimiento inicial por su valor razonable, se han valorado también a su coste amortizado.

c) Activos financieros mantenidos para negociar.

En esta categoría se incluyen los activos financieros adquiridos con el propósito de venderlos en el corto plazo, o que forman parte de una cartera de instrumento financiero identificado y gestionado conjuntamente, o se trate de un instrumento financiero derivado, siempre que no sea un instrumento de cobertura.

Se valora por el valor razonable, es decir el precio de la transacción y los costes de la misma se atribuyen directamente a la cuenta de pérdidas y ganancias. Tras su reconocimiento inicial los cambios que se produzcan en el valor razonable se imputan en la cuenta de pérdidas y ganancias del ejercicio.

d) Activos financieros registrados a valor razonable con cambios en resultados

En esta categoría se han incluido los activos financieros híbridos, es decir, aquellos que combinan un contrato principal no derivado y un derivado financiero y otros activos financieros que la empresa ha considerado conveniente incluir en esta categoría en el momento de su reconocimiento inicial.

Se han valorado inicialmente por su valor razonable. Los costes de transacción que han sido directamente atribuibles, se han registrado en la cuenta de resultados. También se han registrado en la cuenta de resultados las variaciones que se hayan producido en el valor razonable.

e) Inversiones en el patrimonio de empresas del grupo, multigrupo y asociadas.

Dichas inversiones en el patrimonio de empresas del grupo, multigrupo y asociadas se valoran inicialmente al coste, que equivale al valor razonable de la contraprestación entregada más los costes de transacción que le sean directamente atribuibles. Posteriormente se valoran por su coste menos el importe acumulado de las correcciones valorativas por deterioro. Durante el ejercicio 2012 se ha contabilizado un deterioro de dichas participaciones, quedando su importe valorado en 835.665,59 € correspondiente a la empresa Senda Sistemas de la Información S.A. con un porcentaje de participación directo del 100% cuyo valor de compra ascendió a 2.600.000,00 €.

f) Activos financieros disponibles para la venta

En esta categoría se han incluido los valores representativos de deuda e instrumentos de patrimonio de otras empresas que no se han incluido en ninguna otra categoría.

Se ha valorado inicialmente por su valor razonable y se han incluido en su valoración inicial el importe de los derechos preferentes de suscripción y similares, que se han adquirido.

Posteriormente estos activos financieros se valoran por su valor razonable, sin deducir los costes de transacción en los que deben incurrir para su enajenación.

Los cambios que se produzcan en el valor razonable se registran directamente en el patrimonio neto, hasta que el activo financiero cause baja del balance o se deteriore, momento en que dicho importe se imputa en la cuenta de pérdidas y ganancias.

g) Derivados de cobertura

Dentro de esta categoría se han incluido los activos financieros que han sido designados para cubrir un riesgo específico que puede tener impacto en la cuenta de resultados por las variaciones en el valor razonable o en los flujos de efectivo de las partidas cubiertas.

Estos activos se han valorado y registrado de acuerdo con su naturaleza.

Correcciones valorativas por deterioro

Al cierre del ejercicio, se han efectuado las correcciones valorativas necesarias por la existencia de evidencia objetiva de que el valor en libros de una inversión no es recuperable.

El importe de dicha corrección es la diferencia entre el valor en libros del activo financiero y el importe recuperable. Se entiende por importe recuperable como el mayor importe entre su valor razonable menos los costes de venta y el valor actual de los flujos de efectivo futuros derivados de la inversión.

Las correcciones valorativas por deterioro, y en su caso, su reversión se han registrado como un gasto o un ingreso respectivamente en la cuenta de pérdidas y ganancias. La reversión tiene el límite del valor en libros del activo financiero.

En particular, al final del ejercicio se comprueba la existencia de evidencia objetiva de que el valor de un crédito (o de un grupo de créditos con similares características de riesgo valorados colectivamente) se ha deteriorado como consecuencia de uno o más eventos que han ocurrido después de su reconocimiento inicial y que han ocasionado una reducción o un retraso en los flujos de efectivo que se habían estimado recibir en el futuro y que puede estar motivado por insolvencia del deudor.

La pérdida por deterioro será la diferencia entre su valor en libros y el valor actual de los flujos de efectivo futuros que se han estimado que se van a recibir, descontándolos al tipo de interés efectivo calculado en el momento de su reconocimiento inicial.

3.1. Pasivos financieros

a) Débitos y partidas a pagar

En esta categoría se han incluido los pasivos financieros que se han originado en la compra de bienes y servicios por operaciones de tráfico de la empresa y aquellos que no siendo instrumentos derivados, no tienen un origen comercial.

Inicialmente, estos pasivos financieros se han registrado por su valor razonable que es el precio de la transacción más todos aquellos costes que han sido directamente atribuibles.

Posteriormente, se han valorado por su coste amortizado. Los intereses devengados se han contabilizado en la cuenta de pérdidas y ganancias, aplicando el método de interés efectivo.

Los débitos por operaciones comerciales con vencimiento no superior a un año y que no tienen un tipo de interés contractual, así como los desembolsos exigidos por terceros sobre participaciones, cuyo pago se espera que sea en el corto plazo, se han valorado por su valor nominal.

Los préstamos y descubiertos bancarios que devengan intereses se registran por el importe recibido, neto de costes directos de emisión. Los gastos financieros, incluidas las primas pagaderas en la liquidación o el reembolso y los costes directos de emisión, se contabilizan según el criterio del devengo en la cuenta de resultados utilizando el método del interés efectivo y se añaden al importe en

libros del instrumento en la medida en que no se liquidan en el periodo en que se devengan.

Los préstamos se clasifican como corrientes a no ser que la Sociedad tenga el derecho incondicional para aplazar la cancelación del pasivo durante, al menos, los doce meses siguientes a la fecha del balance.

Los acreedores comerciales no devengan explícitamente intereses y se registran por su valor nominal.

b) Pasivos financieros mantenidos para negociar

Se incluye en esta categoría los pasivos financieros que se emita principalmente con el propósito de readquirirlo en el corto plazo, forme parte de una cartera de instrumento financiero y gestionado conjuntamente o sea un instrumento financiero que no sea un contrato de garantía financiera, ni esté designado como instrumento financiero.

Se valora por el precio de transacción, que equivale al valor razonable. Los costes de transacción que le sean directamente atribuibles se imputan en la cuenta de resultados.

c) Pasivos a valor razonable con cambios en la cuenta de resultados

En esta categoría se han incluido los pasivos financieros híbridos, es decir, aquellos que combinan un contrato principal no derivado y un derivado financiero y otros pasivos financieros que la empresa ha considerado conveniente incluir dentro de esta categoría en el momento de su reconocimiento inicial.

Se han valorado inicialmente por su valor razonable que es el precio de la transacción. Los costes de transacción que han sido directamente atribuibles se han registrado en la cuenta de resultados. También se han imputado a la cuenta de resultados las variaciones que se hayan producido en el valor razonable.

Bajas de activos y pasivos financieros.

Durante el ejercicio no se ha dado de baja ningún activo ni pasivo financiero.

3.2. Instrumentos de patrimonio neto

a) *Instrumentos financieros híbridos*

Como ya se ha indicado en la descripción de los pasivos financieros a valor razonable con cambios en la cuenta de resultados, un instrumento financiero híbrido es aquel que combina un contrato principal no derivado y un derivado financiero, denominado derivado implícito que no puede ser transferido de manera independiente. El efecto de estos instrumentos financieros es que algunos de los flujos del instrumento financiero híbrido varían de forma similar a los flujos de efectivo del derivado considerado de forma independiente.

La empresa ha valorado y registrado de forma separada el contrato principal y el del derivado implícito porque se han dado simultáneamente las siguientes circunstancias:

- Las características y riesgos económicos inherentes al derivado implícito no están estrechamente relacionados con los del contrato principal.
- Un instrumento independiente con las mismas condiciones que las del derivado implícito cumpliría la definición de instrumento derivado.
- El instrumento híbrido no se ha valorado por su valor razonable con cambios en la cuenta de pérdidas y ganancias.

El derivado implícito se ha tratado contablemente como un instrumento financiero derivado y el contrato principal se ha contabilizado según su naturaleza.

Cuando no es posible determinar con fiabilidad el valor razonable del derivado implícito, se ha tomado como valor razonable la diferencia entre el valor razonable del instrumento híbrido y el del contrato principal.

Cuando no haya sido posible valorar el derivado implícito de forma separada o cuando no se ha podido determinar de forma fiable su valor razonable, la sociedad ha tratado a efectos contables el instrumento financiero híbrido en su conjunto como un activo o pasivo financiero y lo ha incluido en la categoría de otros activos (o pasivos) financieros a valor razonable con cambios en la cuenta de pérdidas y ganancias.

b) Instrumentos financieros compuestos

Es un instrumento financiero no derivado que incluye componentes de pasivo y patrimonio simultáneamente. La empresa ha valorado el componente de pasivo asignándole el valor razonable de un pasivo similar que no lleve asociado un componente de patrimonio. Los costes de transacción se han repartido en la misma proporción.

c) Derivados que tienen como subyacente inversiones en instrumentos de patrimonio no cotizados, cuyo valor razonable no pueda ser determinado con fiabilidad.

Son los vinculados y que se liquidan mediante la entrega de instrumentos de patrimonio no cotizados cuyo valor razonable no puede ser determinado con fiabilidad. Se valoran por su coste menos, el importe acumulado de las correcciones valorativas por deterioro.

d) Contratos que mantienen el propósito de recibir o entregar un activo no financiero.

Los contratos que se mantienen con el propósito de recibir o entregar un activo no financiero, se tratan como anticipos a cuenta o compromisos, de compras o ventas, según procede.

Se valoran como instrumentos financieros, los contratos que se han podido liquidar por diferencias, en efectivo o en otro instrumento financiero, o mediante el intercambio de instrumentos financieros.

e) Contratos de garantías financieras

En este apartado se incluye las fianzas o avales firmados a cuenta de un deudor, a fin de responder ante la posible pérdida del incumplimiento de su pago ante terceros

Estos contratos se han valorado inicialmente por su valor razonable, es decir, la prima recibida más el valor actual de las primas a recibir.

Posteriormente se ha valorado por el mayor de los valores siguientes:

- El que resulta de lo dispuesto en la norma relativa a provisiones y contingencias.
- El reconocido inicialmente menos la parte del mismo que ha sido imputada a la cuenta de pérdidas y ganancias porque corresponde a ingresos devengados.

f) Fianzas entregadas y recibidas.

En esta partida se incluye las fianzas entregadas o recibidas por arrendamientos operativos o por prestación de servicios, La diferencia entre su valor razonable y el importe del desembolso se considera como un pago o cobro anticipado por el arrendamiento o prestación del servicio.

g) Inversiones en empresas del grupo, multigrupo y asociadas

Este tipo de inversiones se han valorado inicialmente por su coste, es decir, el valor razonable de la contraprestación entregada más los costes de transacción que le han sido directamente atribuibles. Posteriormente estas inversiones se han valorado por su coste menos el importe acumulado de las correcciones valorativas por deterioro.

h) Criterios para la determinación de los ingresos y gastos procedentes de las distintas categorías de instrumentos financieros.

Los intereses y dividendos de activos financieros devengados con posterioridad al momento de la adquisición se han reconocido como ingresos en la cuenta de pérdidas y ganancias. Para el reconocimiento de los intereses se ha utilizado el método del interés efectivo. Los dividendos se reconocen cuando se declare el derecho del socio a recibirlo.

i) Instrumentos de patrimonio propio en poder de la empresa

Cuando la empresa ha realizado alguna transacción con sus propios instrumentos de patrimonio, se ha registrado el importe de estos instrumentos en el patrimonio neto. Los gastos derivados de estas transacciones, incluidos los gastos de emisión de estos instrumentos, se han registrado directamente contra el patrimonio neto como menores reservas.

Cuando se ha desistido de una operación de esta naturaleza, los gastos derivados de la misma se han reconocido en la cuenta de pérdidas y ganancias.

Derivados de cobertura

Dentro de esta categoría se han incluido los pasivos financieros que han sido designados para cubrir un riesgo específico que puede tener impacto en la cuenta de resultados por las variaciones en el valor razonable o en los flujos de efectivo de las partidas cubiertas.

Estos pasivos se han valorado y registrado de acuerdo con su naturaleza.

4. Coberturas contables

Las actividades de la sociedad la exponen a los riesgos financieros de las variaciones de los tipos de interés. Para cubrir estos riesgos, la Sociedad utiliza contratos de permutas financieras y futuros sobre tipos de interés.

Las variaciones del valor razonable de los instrumentos financieros derivados que se han concebido y hecho efectivos como coberturas altamente eficaces de futuros flujos de efectivo, se reconocen transitoriamente en el patrimonio neto y la parte que se determina como ineficaz se reconoce de inmediato en la cuenta de resultados. Si la cobertura del flujo de efectivo del compromiso firme o la operación prevista deriva en un reconocimiento de un activo o pasivo no financiero, en tal caso, en el momento en que se reconozca el activo o pasivo, los beneficios o pérdidas asociados al derivado previamente reconocidos en el

patrimonio neto se incluyen en la valoración inicial del activo o pasivo. Por el contrario, para las coberturas que no derivan en el reconocimiento de un activo o pasivo, los importes diferidos dentro del patrimonio neto se reconocen en la cuenta de resultados en el mismo periodo en que el elemento que está siendo objeto de cobertura afecta a los resultados netos.

Para una cobertura efectiva del riesgo a las variaciones en el valor razonable, el elemento objeto de cobertura se ajusta a las variaciones del valor razonable atribuibles al riesgo que se está cubriendo con el correspondiente registro en resultados.

Las variaciones del valor razonable de los instrumentos financieros derivados que no cumplen los criterios para la contabilización de coberturas se reconocen en la cuenta de resultados a medida que se producen. El valor razonable de los derivados de flujo de efectivo se calcula (si no cotizan en mercados organizados) según el descuento de los flujos de caja esperados en función de las condiciones de mercado tanto de contado como de futuros a la fecha de cierre del ejercicio.

La contabilización de coberturas es interrumpida cuando el instrumento de cobertura vence, o es vencido, finalizado o ejercido, o deja de cumplir los criterios para la contabilización de coberturas. En ese momento, cualquier beneficio o pérdida acumulada correspondiente al instrumento de cobertura que haya sido registrado en el patrimonio neto se mantiene dentro del patrimonio neto hasta que se produzca la operación prevista. Cuando no se espera que se produzca la operación que está siendo objeto de cobertura, los beneficios o pérdidas acumulados netos reconocidos en el patrimonio neto se transfieren a los resultados netos del periodo.

5. Existencias

Las existencias están valoradas al precio de adquisición o al coste de producción. Si necesitan un periodo de tiempo superior al año para estar en condiciones de ser vendidas, se incluye en dicho valor, los gastos financieros oportunos.

Cuando el valor neto realizable sea inferior a su precio de adquisición o a su coste de producción, se efectuarán las correspondientes correcciones valorativas reconociéndolas como gasto en la cuenta de pérdidas y ganancias..

El precio de adquisición incluye el importe de la factura, después de deducir cualquier descuento y añadido todos los gastos producidos hasta que los bienes están en la venta, tales como transportes, aranceles de aduana, seguros y otros directamente atribuibles a la adquisición de las existencias.

Respecto a la asignación de valor del inventario de bienes intercambiables entre sí, se adopta con carácter general el método del precio medio o coste medio ponderado (o FIFO en el caso de considerarse más adecuado). Cuando se trata de bienes no intercambiables el valor se asigna por el precio y los costes específicamente imputables a cada bien.

La Sociedad realiza una evaluación del valor neto realizable de las existencias al final del ejercicio, dotando la oportuna pérdida cuando las mismas se encuentran sobrevaloradas.

Cuando las circunstancias que previamente causaron la rebaja hayan dejado de existir o cuando exista clara evidencia de incremento en el valor neto realizable debido a un cambio en las circunstancias económicas, se procede a revertir el importe de dicha rebaja.

6. Transacciones en moneda extranjera

Las transacciones en moneda extranjera se registran en el momento de su reconocimiento inicial, utilizando la moneda funcional, aplicando el tipo de cambio vigente en la fecha de la transacción entre la moneda funcional y la extranjera.

En la fecha de cada balance de situación, los activos y pasivos monetarios en moneda extranjera, se convierten según los tipos vigentes en la fecha de cierre. Las partidas no monetarias en moneda extranjera medidas en términos de coste histórico se convierten al tipo de cambio de la fecha de la transacción.

Las diferencias de cambio de las partidas monetarias que surjan tanto al liquidarlas, como al convertirlas al tipo de cambio de cierre, se reconocen en los resultados del año, excepto aquellas que formen parte de la inversión de un negocio en el extranjero, que se reconocen directamente en el patrimonio neto de impuestos hasta el momento de su enajenación.

En algunas ocasiones, con el fin de cubrir su exposición a ciertos riesgos de cambio, la Sociedad formaliza contratos y opciones a plazo de moneda extranjera.

Los ajustes del fondo de comercio y el valor razonable generados en la adquisición de una entidad con moneda funcional distinta del euro, se consideran activos y pasivos de dicha entidad y se convierten según el tipo vigente al cierre.

El criterio empleado para la conversión a la moneda de presentación es el establecido en las Normas para la Formulación de las Cuentas Anuales Consolidadas, que desarrollan el Código de Comercio.

7. Impuesto sobre el Valor Añadido.

El IVA soportado no deducible forma parte del precio de adquisición de los activos corrientes y no corrientes, así como de los servicios, que son objeto de las operaciones gravadas por el impuesto. En el caso del autoconsumo interno, es decir de la producción propia con destino al inmovilizado de la empresa, el IVA no deducible se adiciona al coste de los respectivos activos no corrientes.

8. Impuesto sobre beneficios

El gasto por impuesto sobre beneficios representa la suma del gasto por impuesto sobre beneficios del ejercicio así como por el efecto de las variaciones de los activos y pasivos por impuestos anticipados, diferidos y créditos fiscales.

El gasto por impuesto sobre beneficios del ejercicio se calcula mediante la suma del impuesto corriente que resulta de la aplicación del tipo de gravamen sobre la base imponible del ejercicio, después de aplicar las deducciones que fiscalmente son admisibles, más la variación de los activos y pasivos por impuestos anticipados / diferidos y créditos fiscales, tanto por bases imponibles negativas como por deducciones.

Los activos y pasivos por impuestos diferidos incluyen las diferencias temporarias que se identifican como aquellos importes que se prevén pagaderos o recuperables por las diferencias entre los importes en libros de los activos y pasivos y su valor fiscal, así como las bases imponibles negativas pendientes de compensación y los créditos por deducciones fiscales no aplicadas fiscalmente. Dichos importes se registran aplicando a la diferencia temporaria o crédito que corresponda el tipo de gravamen al que se espera recuperarlos o liquidarlos.

Se reconocen pasivos por impuestos diferidos para todas las diferencias temporarias imponibles excepto del reconocimiento inicial (salvo en una combinación de negocios) de otros activos y pasivos en una operación que no afecta ni al resultado fiscal ni al resultado contable. Por su parte, los activos por impuestos diferidos, identificados con diferencias temporarias sólo se reconocen en el caso de que se considere probable que la Sociedad va a tener en el futuro suficientes ganancias fiscales contra las que poder hacerlos efectivos. El resto de activos por impuestos diferidos (bases imponibles negativas y deducciones pendientes de compensar) solamente se reconocen en el caso de que se considere probable que la Sociedad vaya a tener en el futuro suficientes ganancias fiscales contra las que poder hacerlos efectivos.

Con ocasión de cada cierre contable, se revisan los impuestos diferidos registrados (tanto activos como pasivos) con objeto de comprobar que se mantienen vigentes, efectuándose las oportunas correcciones a los mismos de acuerdo con los resultados de los análisis realizados.

Denominación	Ejercicio 2012	Ejercicio 2011
Activo Impuesto Diferido	1.500.135,81	1.500.135,81
Pasivo Impuesto Diferido		

9. Ingresos y gastos

Los ingresos y gastos se imputan en función del principio del devengo, es decir, cuando se produce la corriente real de bienes y servicios que los mismos representan, con independencia del momento en que se produzca la corriente monetaria o financiera derivada de ellos. Concretamente, los ingresos se calculan al valor razonable de la contraprestación a recibir y representan los importes a cobrar por los bienes entregados y los servicios prestados en el marco ordinario de la actividad, deducidos los descuentos e impuestos.

Los ingresos por intereses se devengan siguiendo un criterio financiero temporal, en función del principal pendiente de pago y el tipo de interés efectivo aplicable.

Los servicios prestados a terceros se reconocen al formalizar la aceptación por parte del cliente. Los que en el momento de la emisión de estados financieros se encuentran realizados pero no aceptados se valoran al menor valor entre los costes incurridos y la estimación de aceptación.

10. Provisiones y contingencias

Las cuentas anuales de la Sociedad recogen todas las provisiones significativas en las que es mayor la probabilidad de que se tenga que atender la obligación.

Las provisiones se reconocen únicamente en base a hechos presentes o pasados que generen obligaciones futuras. Se cuantifican teniendo en consideración la mejor información disponible sobre las consecuencias del suceso que las motivan y son reestimadas con ocasión de cada cierre contable. Se utilizan para afrontar las obligaciones específicas para las que fueron originalmente reconocidas. Se procede a su reversión total o parcial, cuando dichas obligaciones dejan de existir o disminuyen.

11. Elementos patrimoniales de naturaleza medioambiental

La actividad medioambiental es aquella cuyo objetivo es prevenir, reducir o reparar el daño que se produzca sobre el medioambiente.

La actividad de la sociedad, por su naturaleza, no / sí tiene un impacto medioambiental significativo.

Los costes incurridos en la adquisición de sistemas, equipos e instalaciones cuyo objeto sea la eliminación, limitación o el control de los posibles impactos que pudiera ocasionar el normal desarrollo de la actividad de la sociedad sobre el medioambiente, se consideran inversiones en inmovilizado.

El resto de gastos relacionados con el medio ambiente, distintos de los realizados para la adquisición de elementos de inmovilizados, se consideran gastos del ejercicio.

Por lo que respecta a las posibles contingencias que en materia medioambiental pudieran producirse, los Administradores consideran que éstas se encuentran suficientemente cubiertas con las pólizas de seguro de responsabilidad civil que tienen suscritas.

12. Gastos de personal

Los gastos de personal incluyen todos los haberes y las obligaciones de orden social obligatorias o voluntarias devengadas en cada momento, reconociendo las obligaciones por pagas extras, vacaciones o haberes variables y sus gastos asociados.

Denominación	Ejercicio 2012	Ejercicio 2011
Sueldos y Salarios	5.514.824,74	5.023.599,23
Cargas Sociales	1.708.960,72	1.555.213,36

13. Subvenciones, donaciones y legados

Las subvenciones, donaciones y legados no reintegrables se contabilizan como ingresos directamente imputados al patrimonio neto y se reconocen en la cuenta de pérdidas y ganancias como ingresos sobre una base sistemática y racional de forma correlacionada con los gastos derivados del gasto o inversión objeto de la subvención.

Las subvenciones, donaciones y legados que tengan carácter de reintegrables se registran como pasivos de la empresa hasta que adquieren la condición de no reintegrables.

14. Combinaciones de negocio

La sociedad ha contabilizado las combinaciones de negocio que se han originado en una fusión de varias empresas / por la adquisición de todos los elementos patrimoniales de una empresa según el método de adquisición. Dicho método consiste en la contabilización, en la fecha de adquisición, de todos los activos adquiridos y pasivos asumidos, así como de la diferencia entre el valor de estos activos y pasivos y el coste de la combinación de negocios.

A partir de ese momento se han registrado todos los ingresos y gastos, así como los flujos de tesorería correspondientes.

La sociedad ha contabilizado las combinaciones de negocio que se han originado con la adquisición de acciones o participaciones en el capital de una empresa / con operaciones o sucesos cuyo resultado ha sido que una empresa adquiere el control sobre otra sin realizar ninguna inversión, según su coste, que no es otra cosa que el valor razonable de la contraprestación entregada más los costes de transacción que le han sido directamente atribuibles. Posteriormente se han valorado por su coste menos el importe acumulado de las correcciones valorativas por deterioro.

15. Negocios conjuntos

Por la naturaleza de la actividad de la Sociedad es habitual realizar negocios conjuntos con otras sociedades para la realización de algunos proyectos, en función del grado de participación, modelo de gestión o forma jurídica, en caso de constituirse una persona jurídica o comprarse una participación se regiría por las normas correspondientes del apartado anterior y se incorporarían a las cuentas de la Sociedad por medio del sistema de puesta en equivalencia, integración global o integración proporcional.

En caso de no constituirse forma jurídica las inversiones realizadas, gastos incurridos e ingresos realizados se reconocen proporcionalmente.

Así mismo se ha registrado en el balance la parte proporcional, en función del porcentaje de participación, de los activos controlados conjuntamente, así como los activos afectos a la explotación conjunta.

Por otro lado en la cuenta de pérdidas y ganancias se reconoce la parte que corresponde de los ingresos generados y de los gastos incurridos por el negocio conjunto.

16. Transacciones entre partes vinculadas

Las operaciones comerciales o financieras con partes vinculadas se realizan a precio de mercado, realizándose las correspondientes eliminaciones en el proceso de consolidación. No se reconoce beneficio ni pérdida alguna en las operaciones internas.

En las operaciones en negocios conjuntos se reconocen los gastos incurridos por la sociedad, que se minoran en su caso si existe un derecho contractual para repercutirlo a otras contrapartes del negocio conjunto. No se reconoce beneficio alguno en operaciones internas del negocio conjunto.

17. Activos no corrientes mantenidos para la venta

Están clasificados bajo este epígrafe los activos que formando parte de las inversiones a largo plazo de la empresa, tanto inversiones financieras como inmovilizados destinados a la explotación, la empresa decide enajenarlos.

Dentro de esta partida están incluidos los activos utilizados en las actividades interrumpidas.

Los activos no corrientes mantenidos para la venta se valoran en el momento de su clasificación por el menor de los dos importes: el valor contable y el valor razonable menos sus gastos estimados de venta, en el momento en que un inmovilizado se reclasifica se detiene el proceso de amortización.

Mientras un activo está clasificado como no corriente para la venta, no se amortiza y se dota las oportunas correcciones valorativas, de forma que el valor contable no exceda el valor razonable menos los costes de ventas.

Sólo se reclasifican como activos no corrientes disponibles para la venta cuando se han iniciado acciones para efectuar la venta y ésta es altamente probable.

18. Operaciones interrumpidas

Una operación en discontinuidad o actividad interrumpida es una línea de negocio que se ha decidido abandonar y/o enajenar cuyos activos, pasivos y resultados pueden ser distinguidos físicamente, operativamente y a efectos de información financiera.

En el punto 18 de la cuenta de pérdidas y ganancias se muestra la suma de:

- Los ingresos y gastos de las operaciones después de impuestos de las actividades interrumpidas.
- El resultado después de impuestos reconocido por la valoración a valor razonable menos los gastos de venta, o bien por la enajenación o disposición por otros medios de los activos o grupos enajenables de elementos que constituyan la actividad interrumpida.

El efecto de las actividades interrumpidas sobre los datos reflejados en los correspondientes estados de flujos de efectivo no es significativo en ninguno de sus epígrafes.

4. Inmovilizado material

Las partidas que componen el inmovilizado material de la Sociedad, así como el movimiento de cada una de estas partidas se puede observar en el cuadro siguiente:

En el ejercicio 2012:

Coste	Saldo Inicial	Entradas	Salidas	Traspasos	Saldo Final
Inst. Técnicas	4.735,89	2.394,20			7.130,09
Otras instalaciones	81.300,77	8.365,00			89.665,77
Mobiliario	80.278,69	9.883,80			90.162,49
Equipos para procesos de información	295.250,05	31.618,49			326.868,54
Otro Inmovilizado material	15.219,00				15.219,00
Construcciones		4.486,14			4.486,14
TOTAL	476.784,40	56.747,63			533.532,03

Amortización	Saldo Inicial	Dotaciones	Salidas	Traspasos	Saldo Final
Otras instalaciones	(72.743,13)	(8.692,18)			(81.435,31)
Mobiliario	(73.965,26)	(5.865,53)			(79.830,79)
Equipos para procesos de información	(281.683,01)	(13.526,63)			(295.209,64)
Otro Inmovilizado Material	0	(767,95)	477,64		(290,31)
TOTAL	(428.391,40)	(28.852,29)	477,64		(456.766,05)

Neto **48.393,00** **76.765,98**

En el ejercicio 2011

Coste	Saldo Inicial	Entradas	Salidas	Traspasos	Saldo Final
Inst. Técnicas	3.853,57	882,32			4.735,89
Otras instalaciones	81.300,77				81.300,77
Mobiliario	80.278,69				80.278,69
Equipos para procesos de información	281.415,25	13.834,80			295.250,05
Otro Inmovilizado material	3.487,00	11.732,00			15.219,00
TOTAL	450.335,28	26.449,12			476.784,40

Amortización	Saldo Inicial	Dotaciones	Salidas	Traspasos	Saldo Final
Otras instalaciones	(66.716,60)	(6.026,53)			(72.743,13)
Mobiliario	(67.053,50)	(6.911,76)			(73.965,26)
Equipos para procesos de información	(260.872,43)	(20.810,48)			(281.683,01)
Otro Inmovilizado Material					
TOTAL	(394.642,63)	(33.748,77)			(428.391,40)

Neto **55.692,65** **48.393,00**

No se han producido durante el ejercicio cambios de estimación que afecten a valores residuales, a los costes estimados de desmantelamiento, retiro o rehabilitación, vidas útiles, ni métodos de amortización que tengan incidencia significativa en el ejercicio presente o en ejercicios futuros.

a. Subvenciones, donaciones y legados

Se detallan en el apartado 14 de la memoria. .

5. Inmovilizado intangible

1. Las partidas que componen el inmovilizado intangible de la Sociedad, así como el movimiento de cada una de estas partidas se puede observar en el cuadro siguiente:

En el ejercicio 2012:

Coste	Saldo Inicial	Entradas	Salidas	Traspasos	Saldo Final
Desarrollo	192.180,16				192.180,16
Fondo de Comercio	1.780.960,70		1.780.960,70		0
Aplicaciones informáticas	337.589,01	44.861,50			382.450,51
TOTAL	2.310.729,87	44.861,50	1.780.960,70		574.630,67

Amortización	Saldo Inicial	Dotaciones	Salidas	Saldo Final
Desarrollo	91.480,20	38.436,12		129.916,32
Aplicaciones informáticas	315.172,57	10.402,93		325.575,50
TOTAL	406.652,77	48.839,05		455.491,82

Neto **1.904.077,10** **119.138,85**

En el ejercicio 2011

Coste	Saldo Inicial	Entradas	Salidas	Traspasos	Saldo Final
Desarrollo	192.180,16				192.180,16
Fondo de Comercio	1.780.960,70				1.780.960,70
Aplicaciones informáticas	315.479,73	22.109,28			337.589,01
TOTAL	2.288.620,59	22.109,28			2.310.729,87

Amortización	Saldo Inicial	Dotaciones	Salidas	Saldo Final
Desarrollo	53.044,08	38.436,12		91.480,20
Aplicaciones informáticas	308.006,93	7.165,64		315.172,57
TOTAL	361.051,01	45.601,76		406.652,77

Neto **1.927.569,58** **1.904.077,10**

a. Cambios de estimación

No se han producido durante el ejercicio cambios de estimación que afecten a valores residuales, vidas útiles, ni métodos de amortización que tengan incidencia significativa en el ejercicio presente o en ejercicios futuros.

- No existen activos intangibles con vida útil indefinida distintos del fondo de comercio.

No se han producido combinaciones de negocio entre la fecha de cierre de las cuentas anuales y la de su formulación.

- 1) El fondo de comercio que se ha registrado corresponde a la diferencia, en la fecha de adquisición, del coste de la combinación de negocios sobre el correspondiente valor de los activos identificables adquiridos menos el de los pasivos asumidos.

6. Arrendamientos operativos

1. Sociedad Arrendadora

- a) Los gastos en concepto de arrendamiento a lo largo del último ejercicio y compromisos adquiridos de futuras cuotas de arrendamiento mínimas en virtud de arrendamientos operativos no cancelables han sido los siguientes:

	2012	2011
Pagos futuros mínimos	134.846,74	198.068,83
Hasta un año	134.846,74	198.068,83
Entre uno y cinco años	674.233,70	990.344,15

- b) Los acuerdos más significativos de arrendamiento operativo son los siguientes:

Contrato de arrendamiento

Alquiler Oficina C/ Jesús Goldero,6 Madrid

7. Instrumentos financieros

7.1. Información sobre la relevancia de los instrumentos financieros en la situación financiera y los resultados de la empresa.

7.1.1. Información relacionada con el balance

- a.1) Activos financieros, salvo inversiones en el patrimonio de empresas del grupo, multigrupo y asociadas.

En el Ejercicio 2012

Clases	Instrumentos financieros a largo plazo						Instrumentos financieros a corto plazo						Total							
	Instrumentos de patrimonio			Valores representativos de deuda			Créditos Derivados Otros			Instrumentos de patrimonio			Valores representativos de deuda			Créditos Derivados Otros				
	2012		2011		2012		2011		2012		2011		2012		2011		2012		2011	
Categorías																				
Activos a valor razonable con cambios en pérdidas y ganancias:																				
- Mantenedidos para negociar																				
- Otros																				
Inversiones mantenidas hasta el vencimiento																				
Préstamos y partidas a cobrar																				
Activos disponibles para la venta:																				
- Valorados a valor razonable																				
- Valorados a coste																				
Derivados de cobertura																				
Total	81.000,00		81.000,00		30.131,30		57.112,74		5.000.425,53		3.859.769,18		5.030.556,83		3.916.881,92		5.030.556,83		3.997.881,92	

Clasificación por vencimientos

- Las clasificaciones por vencimiento de los activos financieros de la Sociedad, de los importes que vencen en cada uno de los siguientes años al cierre del ejercicio y hasta su último vencimiento, se detallan en el siguiente cuadro:

En el ejercicio 2012:

	Vencimiento en años					TOTAL
	1	2	3	4	5	
Inversiones financieras						
Valores representativos de deuda	6.075,16					6.075,16
Otros activos financieros	6.075,16					12.150,32
Deudores comerciales y otras cuentas a cobrar	4.994.350,37					4.994.350,37
Ciudadanos por ventas y prestación de servicios	3.337.433,52					3.337.433,52
Ciudadanos empresas del grupo y asociadas	1.639.382,47					1.639.382,47
Deudores varios						
Personal	17.534,38					17.534,38
Accionistas (socios) por desembolsos exigidos						
TOTAL	5.000.425,53				30.131,30	5.030.556,83

En el Ejercicio 2011:

	Vencimiento en años					TOTAL
	1	2	3	4	5	
Inversiones financieras	5.075,16	81.000,00				143.187,90
Valores representativos de deuda		81.000,00			57.112,74	81.000,00
Otros activos financieros	5.075,16					62.187,90
Deudores comerciales y otras cuentas a cobrar	3.854.694,02					3.854.694,02
Cilientes por ventas y prestación de servicios	3.384.493,91					3.384.493,91
Deudores varios	452.665,73					452.665,73
Personal	17.534,38					17.534,38
Accionistas (socios) por desembolsos exigidos						
TOTAL	3.859.769,18	81.000,00			57.112,74	3.997.881,92

a.2) Pasivos financieros:

Clases Categorías	Instrumentos financieros a largo plazo						Instrumentos financieros a corto plazo						Total	
	Deudas con entidades de crédito		Obligaciones y otros valores negociables		Derivados Otros		Deudas con entidades de crédito		Obligaciones y otros valores negociables		Derivados Otros		2012	2011
	2012	2011	2011	2010	2012	2011	2012	2011	2012	2011	2012	2011	2012	2011
Débitos a pagar	311.962,80	121.475,60			880.891,53			1.483.532,93	1.053.792,45			2.856.666,18	3.157.710,55	
Pasivos a valor razonable con cambios en pérdidas y ganancias.														
Mantenidos para negociar - Otros														
OTROS														
Total	311.962,80	121.475,60			880.891,53			1.483.532,93	1.053.792,45			2.856.666,18	3.157.710,55	4.332.978,60

- Las clasificaciones por vencimiento de los pasivos financieros de la Sociedad, de los importes que venzan en cada uno de los siguientes años al cierre del ejercicio y hasta su último vencimiento, se detallan en el siguiente cuadro:

En el ejercicio 2012:

Deudas	Vencimiento en años					TOTAL
	1	2	3	4	5	
Obligaciones y otros valores negociables	1.462.835,61	248.407,41	52.437,22	11.118,17		1.774.798,41
Deudas con entidades de crédito						
Acreedores por arrendamiento financiero	1.483.532,93	248.407,41	52.437,22	11.118,17		1.795.496,73
Derivados						
Otros pasivos financieros						0,00
Deudas con emp.grupo y asociadas	-20.697,32					0,00
Acreedores comerciales no corrientes	1.974.060,81				880.891,53	-20.697,32
Acreedores comerciales y otras cuentas a pagar						2.854.962,34
Proveedores	903.302,69					0,00
Proveedores, empresas del grupo y asociadas	460.515,64					903.302,69
Acreedores varios	80.034,61					460.515,54
Personal	125.496,30					80.034,61
Anticipos de clientes	98.246,53					125.496,30
Deuda con características especiales	139.009,61					98.246,53
TOTAL	4.340.199,11	248.407,41	52.437,22	11.118,17	880.891,53	5.533.053,44

En el ejercicio 2011:

	Vencimiento en años						TOTAL
	1	2	3	4	5	Más de 5	
Deudas	1.161.191,39	49.019,74	43.478,42	17.859,27	11.118,17		1.282.666,99
Obligaciones y otros valores negociables							
Deudas con entidades de crédito	1.053.792,45	49.019,74	43.478,42	17.859,27	11.118,17		1.175.268,05
Acreedores por arrendamiento financiero							0,00
Derivados							0,00
Otros pasivos financieros	107.398,94						107.398,94
Deudas con emp.grupo y asociadas	1.679.728,07						1.679.728,07
Acreedores comerciales no corrientes							
Acreedores comerciales y otras cuentas a pagar	1.370.583,54						1.370.583,54
Proveedores	867.908,99						867.908,99
Proveedores, empresas del grupo y asociadas							0,00
Acreedores varios	272.418,04						272.418,04
Personal	170.301,12						170.301,12
Anticipos de clientes	59.955,39						59.955,39
Deuda con características especiales							
TOTAL	4.211.503,00	121.475,60	43.478,42	17.859,27	11.118,17		4.332.978,60

a.3) Deudas con entidades de crédito a Corto Plazo

Su detalle a 31 de diciembre de 2012 es el siguiente:

	LÍMITE	Dispuesto 2012	Dispuesto 2011
Líneas de crédito	670.000,00	637.713,23	648.122,44
Anticipo de Facturas	611.000,00	653.122,95	260.202,79
Anticipos por Factoring	0	0	0
TOTAL		1.290.836,18	908.325,23
Prestamos ICO a corto plazo		192.696,75	145.467,22
TOTAL Deudas a corto plazo		1.483.532,93	1.053.792,45
Prestamos ICO a largo Plazo		311.962,80	121.475,60

a.4) Garantías comprometidas con terceros

Su detalle a 31 de diciembre de 2012 es el siguiente:

	LÍMITE	DISPUESTO 2012	DISPUESTO 2011
Líneas de avales	300.000,00	91.326,16	294.067,76

b) No se han producido durante el ejercicio reclasificaciones de activos financieros.

No se han producido durante el ejercicio transferencias de activos financieros de tal forma que no se cumplan las condiciones para dar de baja los mismos.

No existen activos cedidos en garantía

No se ha producido incidencia alguna en el cumplimiento de las obligaciones con terceros.

La empresa no tiene deudas con características especiales.

7.2. Empresas Participadas

a) La sociedad tiene vinculación con las siguientes sociedades que se consideran dependientes

Denominación	Domicilio	Forma jurídica	Actividad
Elite Sistemas de Control S.L	CL Jesús Goldero, 6	SOCIEDAD LIMITADA	Prestación de servicios profesionales informáticos
Senda Sistemas de Información S.A	CL Jesús Goldero, 6	SOCIEDAD ANÓNIMA	Consultoría informática

Denominación	Domicilio	Forma jurídica	Actividad	% Capital y derechos de voto (distinguir directa e indirectamente)		Importe de partidas del patrimonio neto (diferenciar resultado de explotación)	Valor contable de la participación	Dividendos recibidos	Cotizan Sí/No	Cotización al cierre del ejercicio
Senda sistemas Información	España	S.A.	Consultoría Informática	100%	Participación directa	835.665,59 110.111,03	835.665,59		no	
ELITE SISTEMAS DE CONTROL,S.L.	España	S.L.	Consultoría Informática	100%	Participación indirecta	19.188,91 -57.417,24			no	

La información sobre operaciones con partes vinculadas de la Sociedad se recoge en los siguientes cuadros:

a) Saldos con compañías del grupo:

Saldos pendientes con partes vinculadas	Otras empresas del grupo 2012	Otras empresas del grupo 2011
A) ACTIVO NO CORRIENTE	835.665,59	2.600.000,00
1. Instrumentos de patrimonio	835.665,59	2.600.000,00
B) ACTIVO CORRIENTE	1.640.882,47	453.165,73
1. Deudores comerciales y otras cuentas a cobrar	1.639.382,47	452.665,73
4. Inversiones en Empresas del Grupo y Asociadas a CP	1.500,00	500,00
C) PASIVO NO CORRIENTE	880.891,53	0,00
D) PASIVO CORRIENTE	2.054.095,42	1.679.728,07
1. Deudas a corto plazo.	80.034,61	
e. Otros pasivos financieros.	1.974.060,81	1.679.728,07

b) El importe de las facturación con compañías del grupo

Denominación	2012	2011
Gastos Intragrupo	817.623,01	559.845,27
Ingresos Intragrupo	1.479.047,32	1.014.568,11

7.3. Información sobre la naturaleza y el nivel de riesgo procedente de instrumentos financieros.

7.3.1. Información cualitativa

Riesgo de crédito

Es el riesgo de incurrir en pérdidas por el incumplimiento de las obligaciones contractuales de pago por parte de un deudor o las variaciones en la prima de riesgo ligadas a la solvencia financiera de éste.

La gestión del riesgo de crédito por parte de la empresa viene determinada por el estricto cumplimiento interno de actuación definido por la Dirección. En éste se define la categoría de activos susceptibles de incorporarse en la cartera de inversiones utilizando parámetros de definición como las principales escalas de "rating", plazos, contrapartes y concentración.

En la actividad financiera de la sociedad existe una política de control y seguimiento de riesgo de crédito consistente en la valoración y control del nivel de riesgo actual y futuro mediante unas herramientas especializadas (scoring, gestión de recobro, etc.) y un seguimiento del cumplimiento y efectividad de dichas herramientas. El contrapeso del riesgo siempre es el nivel de aceptación de operaciones que se persigue.

En relación a las inversiones en empresas multigrupo y asociadas, el riesgo viene dado por la evolución de los negocios de la participada, y eventualmente, por la quiebra de estas sociedades.

Riesgo de liquidez

Es el riesgo que se refiere a la posibilidad de que no se pueda desinvertir en un instrumento financiero con la suficiente rapidez y sin incurrir en costes adicionales significativos o al riesgo asociado de a no disponer de liquidez en el momento en que se tiene que hacer frente a las obligaciones de pago.

En este sentido, la sociedad gestiona la liquidez de forma que siempre pueda hacer frente a sus compromisos puntualmente. Este objetivo se consigue con una gestión activa de la liquidez, que consiste en un seguimiento continuado de la estructura del balance, por plazos de vencimiento, detectando de forma anticipada la eventualidad de estructuras inadecuadas de liquidez a corto y medio plazo, todo adoptando una estrategia que conceda estabilidad a las fuentes de financiamiento,

Riesgo de mercado

Se refiere al riesgo de que el valor de un instrumento financiero pueda variar debido a los cambios en el precio de las acciones, de los tipos de interés o de los tipos de cambio. La consecuencia de estos riesgos son la posibilidad de incurrir en decrementos del patrimonio neto o en pérdidas por los movimientos de los precios de mercado y/o por la quiebra de las posiciones que forman la cartera de participaciones, no de negociación, con un horizonte a medio y largo plazo.

7.4. Fondos propios

La composición y el movimiento de las partidas que forman el epígrafe "Fondos Propios" es el siguiente:

Concepto	2012	2011
Capital social	2.181.651,00	2.661.219,00
Primas de emisión	2.528.391,02	2.528.391,02
Acciones propias	(123.606,80)	(507.174,80)
Ganancias acumuladas y otras reservas	330.025,33	154.420,24
Dividendo a cuenta entregado		
Resultado Ejercicio	(3.374.429,20)	175.605,09
Subvenciones	17.492,50	17.492,50
Total	1.559.523,85	5.029.953,05

El Capital Social a 31/12/2012 está formado por 2.181.651 acciones nominativas de 1 euro cada una, totalmente suscritas y desembolsadas. Todas las acciones gozan de iguales derechos políticos y económicos.

El aumento de capital por aportaciones no dinerarias consiste en la compensación de créditos se realizó mediante la emisión de nuevas acciones ordinarias por el valor nominal de 1 euro, sin prima de emisión.

Las participaciones más relevantes en el capital social de la Sociedad a 31 de diciembre de 2012 son las siguientes:

Sociedad	Participación en el capital social %
MIFER CONSULTORES S.A.	96,34%
TOTAL	96,34%

El epígrafe "Ganancias acumuladas y otras reservas" incluye las siguientes reservas:

	2012	2011
Reserva legal	124.231,91	106.671,41
Reserva fondo de comercio	0,00	267.144,14
Reserva voluntaria	1.000.943,30	575.754,57
Resultados negativ. Ejerc. anteriores	(795.149,88)	(795.149,88)
TOTAL	330.025,33	154.420,24

Reserva legal

Por lo dispuesto en el Texto Refundido de la Ley de Sociedades Anónimas debe destinarse una cifra igual al 10% de los beneficios a dicha reserva hasta que represente, como mínimo, el 20% del capital social. La reserva legal puede utilizarse para aumentar el capital en la parte que supere el 10% del capital ya aumentado.

Salvo para la finalidad mencionada, y siempre que no supere el 20% del capital social, la reserva legal únicamente puede utilizarse para compensar pérdidas y siempre que no existan otras reservas disponibles para este fin.

Reserva voluntaria

La dotación a estas reservas es libre, como su propio nombre indica. Una vez que se han cubierto todas las atenciones legales, se ha decidido no repartir el resto del beneficio y dotar estas reservas. Los recursos así generados se podrán aplicar a la adquisición de más inmovilizados, más existencias, en definitiva, a ampliar el poder económico de la empresa.

8. Existencias

- b) No existen compromisos firmes de compra/venta ni contratos de futuro o de opciones relativos a existencias.
- c) No existen limitaciones en la disponibilidad de las existencias por garantías, pignoraciones, fianzas o por causas análogas.
- d) No existe ninguna otra circunstancia de carácter sustantivo que afecte a la titularidad, disponibilidad o valoración de las existencias.

9. Moneda extranjera

No existen partidas expresadas en moneda distinta de la funcional. Si se ha llevado a cabo alguna operación en moneda extranjera, se ha utilizado el instrumento de cobertura adecuado.

10. Situación fiscal

Detalle deudas con Hacienda Publica

	<u>2012</u>	<u>2011</u>
Saldos deudores	1.500.537,57	1.503.008,82
Hacienda Publica por IVA	401,76	2.873,01
H.P Credito Fiscal	1.500.135,81	1.500.135,81
Saldos acreedores	-664.041,18	-942.267,58
Hacienda Publica por IVA	-378.718,35	-695.551,51
Hacienda Publica por IRPF	-125.319,41	-103.507,22
Organismos seguridad social	-160.003,42	-143.208,85
TOTAL	836.496,39	560.741,24

A 31 de diciembre de 2012 la sociedad dispone de las siguientes bases imponibles negativas susceptibles de compensación con futuros beneficios fiscales:

<i>Año de origen</i>	<i>Compensable hasta</i>	<i>Importe</i>
2001	2016	7.520.747,71
2002	2017	3.909.618,71
2003	2018	1.270.819,41
2004	2019	132.125,73
2006	2021	339.948,16
2007	2022	249.041,01
2008	2023	200.255,44
2010	2025	17.282,75
	TOTAL	13.639.838,92

La diferencia entre el importe neto de los ingresos y gastos del ejercicio y la base imponible del impuesto se detalla a continuación.

Ejercicio 2012

	Cuenta de pérdidas y ganancias			Ingresos y gastos directamente imputados al patrimonio neto		
	Aumentos	Disminuciones	Efecto neto	Aumentos	Disminuciones	Efecto neto
Saldo de ingresos y gastos del ejercicio	-3.374.429,20					
Impuesto sobre sociedades						
Diferencias permanentes	6.075,00		6.075,00			
Diferencias temporarias:						
_ con origen en el ejercicio						
_ con origen en ejercicios anteriores						
Compensación de bases imponibles negativas de ejercicios anteriores	-3.368.354,20					
Base imponible (resultado fiscal)	0					

Únicamente, se ha reconocido un activo por impuesto diferido derivado de las pérdidas fiscales cuando existe evidencia de que la entidad dispondrá en el futuro de suficientes ganancias contra las que compensar estas pérdidas.

Los ejercicios abiertos a inspección en relación al impuesto de sociedades son los últimos cuatro ejercicios. No se espera que, como consecuencia de la revisión de dichos ejercicios, se pongan de manifiesto pasivos que afecten significativamente a la situación patrimonial o a los resultados de la sociedad.

No existe ninguna información significativa en relación con otros tributos.

Deducción inversiones:

Donativo médicos del mundo:

2009 falta por aplicar 35,00 por insuficiencia cuota

2010 falta por aplicar 420,00 por insuficiencia cuota

2011 falta por aplicar 875,00 por insuficiencia cuota

Ejercicio 2011

	Cuenta de pérdidas y ganancias			Ingresos y gastos directamente imputados al patrimonio neto		
	Aumentos	Disminuciones	Efecto neto	Aumentos	Disminuciones	Efecto neto
Saldo de ingresos y gastos del ejercicio	175.185,09					
Impuesto sobre sociedades						
Diferencias permanentes	18.522,18		18.522,18			
Diferencias temporarias:						
_ con origen en el ejercicio		-89.048,05	-89.048,05			
_ con origen en ejercicios anteriores						
Compensación de bases imponibles negativas de ejercicios anteriores	104.659,22					
Base imponible (resultado fiscal)	0					

Únicamente, se ha reconocido un activo por impuesto diferido derivado de las pérdidas fiscales cuando existe evidencia de que la entidad dispondrá en el futuro de suficientes ganancias contra las que compensar estas pérdidas.

Los ejercicios abiertos a inspección en relación al impuesto de sociedades son los últimos cuatro ejercicios. No se espera que, como consecuencia de la revisión de dichos ejercicios, se pongan de manifiesto pasivos que afecten significativamente a la situación patrimonial o a los resultados de la sociedad.

No existe ninguna información significativa en relación con otros tributos.

Los gastos financieros netos deducibles en el presente ejercicio con el límite del 30% del beneficio operativo del ejercicio ascienden a la cantidad de 196.316,13 euros. Y los que no han sido objeto de deducción, por superar el citado límite, ascienden a 0,00 euros, y se deducirán en los períodos impositivos que concluyan en los 18 años inmediatos y sucesivos.

11. Ingresos y gastos

Los movimientos de las partidas que se incluyen en el epígrafe "Consumo de materias primas y otras materias consumibles" son los siguientes:

Consumo de materias primas y otras materias consumibles	2012	2011
	Nacional	Nacional
Compra de materias primas		
Compra de otros aprovisionamientos	414.698,79	520.272,77
Trabajos Otras Empresas	1.586.505,67	1.337.433,85
Total	2.001.204,46	1.857.706,62

Los movimientos de las partidas que se incluyen en el epígrafe "Cargas sociales" son los siguientes:

Cargas sociales	2012	2011
Seguridad social a cargo de la empresa	1.563.364,04	1.389.716,99
Retribuciones a largo plazo mediante sistemas de aportación definida		
Otros gastos sociales	145.596,68	165.496,37
Total	1.708.960,72	1.555.213,36

12. Información sobre medio ambiente y Derechos de Información de Emisión de gases de efecto invernadero.

A 31 de Diciembre de 2012 no existen activos dedicados a la protección y mejora del medioambiente, ni se ha incurrido en gastos relevantes de esta naturaleza durante el ejercicio.

Los Administradores de la Sociedad estiman que no existen contingencias relacionadas con la protección y mejora del medio ambiente, no considerando necesario registrar dotación alguna a la provisión de riesgos y gastos de carácter medioambiental a 31 de diciembre de 2012.

Durante el ejercicio anual terminado en 31 de diciembre de 2012 no se han recibido subvenciones de naturaleza medioambiental.

13. Transacciones con pagos basados en instrumentos de patrimonio

No existen compromisos de pago basados en instrumentos de patrimonio, ni referenciado al valor de éstos.

14. Subvenciones, donaciones y legados

1. Importe y características de las subvenciones, donaciones y legados

Concepto	Importe Recibido2012	Importe Recibido2011
Inversiones en activos fijos, utilizados exclusiva y permanentemente para actividades I+D		

2. Los movimientos registrados por las subvenciones, donaciones y legados son los siguientes:

En el Ejercicio 2012

Subvenciones	Importe recibido
Saldo inicial	17,492,50
Adiciones	
Bajas	
Saldo final	17.492,50

En el ejercicio 2011:

Subvenciones	Importe recibido
Saldo inicial	37,492,50
Adiciones	
Bajas	20.000,00
Saldo final	17.492,50

3. La Sociedad ha cumplido con todas las condiciones asociadas a las subvenciones, donaciones o legados que ha recibido durante el ejercicio.

15. Provisiones y contingencias

El detalle de las provisiones a 31 de diciembre de 2012 es el siguiente:

	L/P	C/P
A 1/01/2012		100.000,00
Dotaciones con cargo a resultados	1.764.334,41	
Reversiones con cargo a resultados		
Pagos en el ejercicio		100.000,00
Otros ajustes realizados (combinaciones de negocios)		
Traspasos y otros		
A 31/12/2012	1.764.334,41	0

La dotación del ejercicio se corresponde con el reconocimiento de la obligación futura de desembolso derivada del acuerdo extrajudicial alcanzado sobre una reclamación contra la sociedad.

El detalle de las provisiones a 31 de diciembre de 2011 es el siguiente:

	L/P	C/P
A 1/01/2011	152.954,44	150.000,00
Dotaciones con cargo a resultados		
Reversiones con cargo a resultados		
Pagos en el ejercicio	152.954,44	50.000,00
Otros ajustes realizados (combinaciones de negocios)		
Traspasos y otros		
A 31/12/2011	0	100.000,00

16. Combinaciones de negocio

En el ejercicio 2012 no se han realizado combinaciones de negocio, tampoco en el ejercicio 2011

17. Hechos posteriores al cierre

No ha habido hechos significativos posteriores al cierre.

18. Operaciones con partes vinculadas

La sociedad no ha hecho ninguna aportación a fondos de pensiones ni a ninguna otra prestación a largo plazo, y tampoco se han registrado indemnizaciones por despido de miembros de la Alta Dirección. Tampoco se ha realizado ningún pago a los miembros de la Alta Dirección basado en acciones.

Los Administradores de la Sociedad no han llevado a cabo durante el ejercicio operaciones ajenas al tráfico ordinario o que no se hayan realizado en condiciones normales de mercado con la Sociedad Dominante o con las sociedades del Grupo.

La Sociedad no ha efectuado durante el ejercicio ningún anticipo ni ha concedido ningún crédito al personal de la Alta Dirección ni a los miembros del Consejo de Administración.

19. Información sobre los aplazamientos de Pago efectuados a proveedores. Disposición Adicional tercera. " Deber de información" de la ley 15/2010, de 5 de Julio.

	Pagos Realizados y Pendientes de pago en la fecha de cierre del ejercicio	
	31/12/12	
	Importe	%
Realizados dentro del plazo máximo legal	3.751.521,48	100,00%
Fuera de el	0	
Total	3.751.521,48	100,00%
PMp		
Aplazamientos que a la fecha de cierre sobrepasan el plazo máximo legal		

20. Otra información

1. El número de empleados al finalizar el ejercicio es el que se muestra a continuación:

	2012	2011
Fijos	217	182
Eventuales	29	0
Consejeros		
Altos directivos		
Mandos Intermedios	13	13
Técnicos	218	164
Otros	15	5
Mujeres	46	47
Hombres	200	135

2. Retribuciones de los auditores de cuentas

Concepto	Importe	Importe
	2012	2011
Honorarios por auditoría de cuentas	12.470,00	13.312,00
Honorarios por servicios de asesoramiento fiscal		
Honorarios por otros servicios de verificación		

La sociedad pertenece a un grupo de sociedades que están bajo una única dirección. Esta Sociedad es la principal unidad de decisión del Grupo.

El Registro Mercantil donde están depositadas las cuentas anuales de la sociedad que tiene un mayor activo es Madrid.

Informe de Gestión 2012

El informe de gestión es un documento extracontable, y de acuerdo con el artículo 202 del Texto Refundido de la Ley de Sociedades Anónimas, el Órgano de Administración presenta el informe de gestión adjunto, el cual contiene una exposición fiel sobre la evolución del negocio, y la situación de la Sociedad.

1.- EVOLUCIÓN DE LA SOCIEDAD.

La evolución de la Sociedad según el Órgano de Administración y los estudios que maneja son positivos.

Los sistemas desarrollados por la Empresa y los cuadros de datos básicos invitan a ser optimistas en un futuro inmediato.

El año finalizado cumplió las expectativas en cuanto a materia económica. Se prevé unos buenos resultados en el ejercicio siguiente

2.- INFORME DE GESTIÓN ECONÓMICA.

El EBITDA del ejercicio 2012 ha sido positivo y ha ascendido a la cantidad de **541.093,91** Euros. El importe de la cifra de negocios para este ejercicio ha ascendido a **10.495.833,95** Euros.

3.- EVOLUCIÓN PREVISIBLE DE LA ACTIVIDAD DE EXIS INVERSIONES EN CONSULTORIA INFORMÁTICA Y TECNOLOGIA, S.A.


La previsible evolución de la actividad de la compañía, no hace prever que se haga amortización de puestos de trabajo a corto plazo, permaneciendo el número de trabajadores estable.

5.- INFORMES SOBRE LAS ACTIVIDADES EN I+D.

La sociedad no desarrolla inversión alguna en gastos de I+D, y a corto plazo los Administradores de la Sociedad no hemos previsto dirigir nuestro esfuerzo por esa vía.


6.- ACCIONES PROPIAS.

La sociedad ha reducido las acciones propias durante el ejercicio 2012 por un valor de 383.568€



DILIGENCIA DE FIRMA

Las Cuentas Anuales de EXIS INVERSIONES EN CONSULTORIA INFORMÁTICA Y TECNOLOGIA. S.A. formadas por el Balance de Situación, La cuenta de Perdidas y Ganancias, el Estado de Cambios en el Patrimonio Neto, El Estado de Flujos de Efectivo, la Memoria y el Informe de Gestión correspondientes al ejercicio 2012, han sido formulados por el Administrador Único de la Sociedad el 15 de Marzo de 2.013 para su posterior presentación y, en su caso, aprobación por la Junta General de Accionistas.



MIFER S.A.

Representada por D. Miguel Ángel Fernández Rodríguez
Administrador Único