

**EXIS INVERSIONES EN CONSULTORIA  
INFORMATICA Y TECNOLOGÍA, S.A.**

---

**CUENTAS ANUALES E INFORME DE GESTION  
CORRESPONDIENTES AL EJERCICIO ANUAL  
TERMINADO EL 31 DE DICIEMBRE DE 2011  
E INFORME DE AUDITORIA INDEPENDIENTE**

---

**INFORME DE AUDITORIA INDEPENDIENTE DE CUENTAS ANUALES**

A los Accionistas de EXIS INVERSIONES EN CONSULTORÍA INFORMÁTICA Y TECNOLOGÍA, S.A.:

Hemos auditado las cuentas anuales de EXIS INVERSIONES EN CONSULTORÍA INFORMÁTICA Y TECNOLOGÍA, S.A. que comprenden el balance al 31 de diciembre de 2011, la cuenta de pérdidas y ganancias, el estado de flujos de efectivo, el estado de cambios en el patrimonio neto y la memoria correspondientes al ejercicio anual terminado en dicha fecha. El Administrador Único es responsable de la formulación de las cuentas anuales de la sociedad, de acuerdo con el marco normativo de información financiera aplicable a la entidad (que se identifica en la Nota 2 de la memoria adjunta) y, en particular, con los principios y criterios contables contenidos en el mismo. Nuestra responsabilidad es expresar una opinión sobre las citadas cuentas anuales en su conjunto, basada en el trabajo realizado de acuerdo con la normativa reguladora de la actividad de auditoría de cuentas vigente en España, que requiere el examen, mediante la realización de pruebas selectivas, de la evidencia justificativa de las cuentas anuales y la evaluación de si su presentación, los principios y criterios contables utilizados y las estimaciones realizadas, están de acuerdo con el marco normativo de información financiera que resulta de aplicación.

En nuestra opinión, las cuentas anuales del ejercicio 2011 adjuntas expresan, en todos los aspectos significativos, la imagen fiel del patrimonio y de la situación financiera de EXIS INVERSIONES EN CONSULTORÍA INFORMÁTICA Y TECNOLOGÍA, S.A. al 31 de diciembre de 2011 así como de los resultados de sus operaciones y de sus flujos de efectivo correspondientes al ejercicio anual terminado en dicha fecha, de conformidad con el marco normativo de información financiera que resulta de aplicación y, en particular, con los principios y criterios contables contenidos en el mismo.

El informe de gestión adjunto del ejercicio 2011 contiene las explicaciones que el Administrador Único considera oportunas sobre la situación de la Sociedad, la evolución de sus negocios y sobre otros asuntos y no forma parte integrante de las cuentas anuales. Hemos verificado que la información contable que contiene el citado informe de gestión concuerda con la de las cuentas anuales del ejercicio 2011. Nuestro trabajo como auditores se limita a la verificación del informe de gestión con el alcance mencionado en este mismo párrafo y no incluye la revisión de información distinta de la obtenida a partir de los registros contables de la Sociedad.

30 de abril de 2012

CAUDISA MGC  
COMPAÑÍA DE AUDITORES, S.L.P.

  
Gloria Orejas de las Heras  
Socio

# BALANCE DE SITUACIÓN NORMAL

B1.1

NIF: <span style="border: 1px solid black; padding: 2px;">A84215441</span>	<p style="font-size: small;">Espacio destinado para las firmas de los administradores</p>	UNIDAD (1): Euros: <table border="1" style="display: inline-table; border-collapse: collapse;"><tr><td style="width: 30px; text-align: center;">09001</td><td style="width: 30px; text-align: center;"><input checked="" type="checkbox"/></td></tr></table> Miles: <table border="1" style="display: inline-table; border-collapse: collapse;"><tr><td style="width: 30px; text-align: center;">09002</td><td style="width: 30px; text-align: center;"><input type="checkbox"/></td></tr></table> Millones: <table border="1" style="display: inline-table; border-collapse: collapse;"><tr><td style="width: 30px; text-align: center;">09003</td><td style="width: 30px; text-align: center;"><input type="checkbox"/></td></tr></table>	09001	<input checked="" type="checkbox"/>	09002	<input type="checkbox"/>	09003	<input type="checkbox"/>
09001	<input checked="" type="checkbox"/>							
09002	<input type="checkbox"/>							
09003	<input type="checkbox"/>							
DENOMINACIÓN SOCIAL: EXIS INVERSIONES EN CONSULTORIA INFORMATICA, S.A.								

COMPTON DEFIBITC N F DEL VE REG TRO ERI VTI

ACTIVO	NOTAS DE LA MEMORIA	EJERCICIO 2011 (2)	EJERCICIO 2010 (3)
<b>A) ACTIVO NO CORRIENTE</b>	<b>11000</b>	6.190.718,65	6.221.708,04
<b>I. Inmovilizado intangible</b>	<b>11100</b>	1.904.077,10	1.927.569,58
1. Desarrollo	11110	100.699,96	139.136,08
2. Concesiones	11120		
3. Patentes, licencias, marcas y similares	11130		
4. Fondo de comercio	11140	1.780.960,70	1.780.960,70
5. Aplicaciones informáticas	11150	22.416,44	7.472,80
6. Investigación	11160		
7. Otro inmovilizado intangible	11170		
<b>II. Inmovilizado material</b>	<b>11200</b>	48.393,00	55.692,65
1. Terrenos y construcciones	11210		
2. Instalaciones técnicas y otro inmovilizado material	11220	48.393,00	55.692,65
3. Inmovilizado en curso y anticipos	11230		
<b>III. Inversiones inmobiliarias</b>	<b>11300</b>		
1. Terrenos	11310		
2. Construcciones	11320		
<b>IV. Inversiones en empresas del grupo y asociadas a largo plazo</b>	<b>11400</b>	2.600.000,00	2.600.000,00
1. Instrumentos de patrimonio	11410	2.600.000,00	2.600.000,00
2. Créditos a empresas	11420		
3. Valores representativos de deuda	11430		
4. Derivados	11440		
5. Otros activos financieros	11450		
6. Otras inversiones	11460		
<b>V. Inversiones financieras a largo plazo</b>	<b>11500</b>	138.112,74	138.730,00
1. Instrumentos de patrimonio	11510		
2. Créditos a terceros	11520		
3. Valores representativos de deuda	11530	81.000,00	81.000,00
4. Derivados	11540		
5. Otros activos financieros	11550	57.112,74	57.730,00
6. Otras inversiones	11560		
<b>VI. Activos por impuesto diferido</b>	<b>11600</b>	1.500.135,81	1.499.715,81
<b>VII. Deudas comerciales no corrientes</b>	<b>11700</b>		

(1) Marque la casilla correspondiente según exprese las cifras en unidades, miles o millones de euros. Todos los documentos que integran las cuentas anuales deben elaborarse en la misma unidad.  
 (2) Ejercicio al que van referidas las cuentas anuales.  
 (3) Ejercicio anterior.

# BALANCE DE SITUACIÓN NORMAL

B1.2

NIF: A84215441

DENOMINACIÓN SOCIAL:  
EXIS INVERSIONES EN  
CONSULTORIA INFORMATICA, S.A.

Espacio destinado para las firmas de los administradores

CONTABILIDAD DE SITUACIÓN RECIBIDA

**ACTIVO**

		NOTAS DE LA MEMORIA	EJERCICIO 2011 (1)	EJERCICIO 2010 (2)
<b>B) ACTIVO CORRIENTE</b>	<b>12000</b>		4.114.480,59	3.946.829,21
<b>I. Activos no corrientes mantenidos para la venta</b>	<b>12100</b>			
<b>II. Existencias</b>	<b>12200</b>			
1. Comerciales	12210			
2. Materias primas y otros aprovisionamientos	12220			
3. Productos en curso	12230			
a) De ciclo largo de producción	12231			
b) De ciclo corto de producción	12232			
4. Productos terminados	12240			
a) De ciclo largo de producción	12241			
b) De ciclo corto de producción	12242			
5. Subproductos, residuos y materiales recuperados	12250			
6. Anticipos a proveedores	12260			
<b>III. Deudores comerciales y otras cuentas a cobrar</b>	<b>12300</b>		3.857.567,03	3.774.846,58
1. Clientes por ventas y prestaciones de servicios	12310		3.384.493,91	2.996.771,20
a) Clientes por ventas y prestaciones de servicios a largo plazo	12311			
b) Clientes por ventas y prestaciones de servicios a corto plazo	12312		3.384.493,91	2.996.771,20
2. Clientes empresas del grupo y asociadas	12320		452.665,73	760.539,50
3. Deudores varios	12330			
4. Personal	12340		17.534,38	17.534,38
5. Activos por impuesto corriente	12350			
6. Otros créditos con las Administraciones Públicas	12360		2.873,01	1,50
7. Accionistas (socios) por desembolsos exigidos	12370			
<b>IV. Inversiones en empresas del grupo y asociadas a corto plazo</b>	<b>12400</b>		500,00	
1. Instrumentos de patrimonio	12410			
2. Créditos a empresas	12420			
3. Valores representativos de deuda	12430			
4. Derivados	12440			
5. Otros activos financieros	12450		500,00	
6. Otras inversiones	12460			

(1) Ejercicio al que van referidas las cuentas anuales.  
(2) Ejercicio anterior.

# BALANCE DE SITUACIÓN NORMAL

B1.3

**NIF:** A84215441

**DENOMINACIÓN SOCIAL:**  
EXIS INVERSIONES EN  
CONSULTORIA INFORMATICA, S.A.



Espacio destinado para las firmas de los administradores

ACTIVO	NOTAS DE LA MEMORIA	EJERCICIO 2011 (1)	EJERCICIO 2010 (2)
<b>V. Inversiones financieras a corto plazo</b> .....	<b>12500</b>	4.575,16	57.529,60
1. Instrumentos de patrimonio .....	12510		
2. Créditos a empresas .....	12520		
3. Valores representativos de deuda .....	12530		
4. Derivados .....	12540		
5. Otros activos financieros .....	12550		
6. Otras inversiones .....	12560	4.575,16	57.529,60
<b>VI. Periodificaciones a corto plazo</b> .....	<b>12600</b>	84.544,74	26.677,23
<b>VII. Efectivo y otros activos líquidos equivalentes</b> .....	<b>12700</b>	167.293,66	87.775,80
1. Tesorería .....	12710	167.293,66	87.775,80
2. Otros activos líquidos equivalentes .....	12720		
<b>TOTAL ACTIVO (A + B)</b> .....	<b>10000</b>	10.305.199,24	10.168.537,25

REGRO ERCTIL

(1) Ejercicio al que van referidas las cuentas anuales.  
(2) Ejercicio anterior.

# BALANCE DE SITUACIÓN NORMAL

B2.1

NIF: A84215441

DENOMINACIÓN SOCIAL:

EXIS INVERSIONES EN  
CONSULTORIA INFORMATICA, S.A.

Espacio destinado para las firmas de los administradores

INFORMACIÓN FISCAL Y REGISTRO MERCANTIL

PATRIMONIO NETO Y PASIVO		NOTAS DE LA MEMORIA	EJERCICIO 2011 (1)	EJERCICIO 2010 (2)
<b>A) PATRIMONIO NETO</b>	<b>20000</b>		5.029.953,05	5.015.051,76
<b>A-1) Fondos propios</b>	<b>21000</b>		5.012.460,55	4.977.559,26
<b>I. Capital</b>	<b>21100</b>		2.661.219,00	2.297.802,00
1. Capital escriturado	21110		2.661.219,00	2.297.802,00
2. (Capital no exigido)	21120			
<b>II. Prima de emisión</b>	<b>21200</b>		2.528.391,02	2.528.391,02
<b>III. Reservas</b>	<b>21300</b>		949.570,12	868.074,65
1. Legal y estatutarias	21310		106.671,41	98.521,86
2. Otras reservas	21320		842.898,71	769.552,79
<b>IV. (Acciones y participaciones en patrimonio propias)</b>	<b>21400</b>		-507.174,80	-3.054,00
<b>V. Resultados de ejercicios anteriores</b>	<b>21500</b>		-795.149,88	-795.149,88
1. Remanente	21510			
2. (Resultados negativos de ejercicios anteriores)	21520		-795.149,88	-795.149,88
<b>VI. Otras aportaciones de socios</b>	<b>21600</b>			
<b>VII. Resultado del ejercicio</b>	<b>21700</b>		175.605,09	81.495,47
<b>VIII. (Dividendo a cuenta)</b>	<b>21800</b>			
<b>IX. Otros instrumentos de patrimonio neto</b>	<b>21900</b>			
<b>A-2) Ajustes por cambios de valor</b>	<b>22000</b>			
<b>I. Activos financieros disponibles para la venta</b>	<b>22100</b>			
<b>II. Operaciones de cobertura</b>	<b>22200</b>			
<b>III. Activos no corrientes y pasivos vinculados, mantenidos para la venta</b>	<b>22300</b>			
<b>IV. Diferencia de conversión</b>	<b>22400</b>			
<b>V. Otros</b>	<b>22500</b>			
<b>A-3) Subvenciones, donaciones y legados recibidos</b>	<b>23000</b>		17.492,50	37.492,50
<b>B) PASIVO NO CORRIENTE</b>	<b>31000</b>		121.475,60	252.345,55
<b>I. Provisiones a largo plazo</b>	<b>31100</b>			152.954,44
1. Obligaciones por prestaciones a largo plazo al personal	31110			
2. Actuaciones medioambientales	31120			
3. Provisiones por reestructuración	31130			
4. Otras provisiones	31140			152.954,44

(1) Ejercicio al que van referidas las cuentas anuales.  
(2) Ejercicio anterior.

# BALANCE DE SITUACIÓN NORMAL

B2.2

REGISTRO MERCANTIL

<b>NIF:</b> <span style="border: 1px solid black; padding: 2px;">A84215441</span>	
<b>DENOMINACIÓN SOCIAL:</b> EXIS INVERSIONES EN CONSULTORIA INFORMATICA, S.A.	
Espacio destinado para las firmas de los administradores	

		NOTAS DE LA MEMORIA	EJERCICIO 2011 (1)	EJERCICIO 2010 (2)
<b>PATRIMONIO NETO Y PASIVO</b>				
<b>II. Deudas a largo plazo</b>	<b>31200</b>		121.475,60	99.391,11
1. Obligaciones y otros valores negociables	31210			
2. Deudas con entidades de crédito	31220			
3. Acreedores por arrendamiento financiero	31230			
4. Derivados	31240			
5. Otros pasivos financieros	31250		121.475,60	99.391,11
<b>III. Deudas con empresas del grupo y asociadas a largo plazo</b>	<b>31300</b>			
<b>IV. Pasivos por impuesto diferido</b>	<b>31400</b>			
<b>V. Periodificaciones a largo plazo</b>	<b>31500</b>			
<b>VI. Acreedores comerciales no corrientes</b>	<b>31600</b>			
<b>VII. Deuda con características especiales a largo plazo</b>	<b>31700</b>			
<b>C) PASIVO CORRIENTE</b>	<b>32000</b>		5.153.770,59	4.901.139,94
<b>I. Pasivos vinculados con activos no corrientes mantenidos para la venta</b>	<b>32100</b>			
<b>II. Provisiones a corto plazo</b>	<b>32200</b>		100.000,00	150.000,00
<b>III. Deudas a corto plazo</b>	<b>32300</b>		1.061.191,40	1.460.321,17
1. Obligaciones y otros valores negociables	32310			
2. Deudas con entidades de crédito	32320		1.053.792,45	1.095.135,26
3. Acreedores por arrendamiento financiero	32330			
4. Derivados	32340			
5. Otros pasivos financieros	32350		7.398,95	365.185,91
<b>IV. Deudas con empresas del grupo y asociadas a corto plazo</b>	<b>32400</b>		1.679.728,07	1.180.183,53
<b>V. Acreedores comerciales y otras cuentas a pagar</b>	<b>32500</b>		2.312.851,12	2.110.635,24
1. Proveedores	32510		867.908,99	741.269,97
a) Proveedores a largo plazo	32511			
b) Proveedores a corto plazo	32512		867.908,99	741.269,97
2. Proveedores, empresas del grupo y asociadas	32520			
3. Acreedores varios	32530		272.418,04	202.092,47
4. Personal (remuneraciones pendientes de pago)	32540		170.301,12	142.959,30
5. Pasivos por impuesto corriente	32550			
6. Otras deudas con las Administraciones Públicas	32560		942.267,58	941.326,54
7. Anticipos de clientes	32570		59.955,39	82.986,96
<b>VI. Periodificaciones a corto plazo</b>	<b>32600</b>			
<b>VII. Deuda con características especiales a corto plazo</b>	<b>32700</b>			
<b>TOTAL PATRIMONIO NETO Y PASIVO (A + B + C)</b>	<b>30000</b>		10.305.199,24	10.168.537,25

(1) Ejercicio al que van referidas las cuentas anuales.  
 (2) Ejercicio anterior.


# CUENTA DE PÉRDIDAS Y GANANCIAS ABREVIADA

PA

NIF: A84215441

DENOMINACIÓN SOCIAL:

EXIS INVERSIONES EN  
CONSULTORIA INFORMATICA, S.A.



Espacio destinado para las firmas de los administradores

(DEBE) / HABER	NOTAS DE LA MEMORIA	EJERCICIO 2011 (1)	EJERCICIO 2010 (2)
1. Importe neto de la cifra de negocios .....	40100	10.024.743,17	9.944.768,42
2. Variación de existencias de productos terminados y en curso de fabricación .....	40200		
3. Trabajos realizados por la empresa para su activo .....	40300		59.570,22
4. Aprovisionamientos .....	40400	-1.857.706,62	-1.950.440,18
5. Otros ingresos de explotación .....	40500		
6. Gastos de personal .....	40600	-6.598.812,59	-6.492.496,77
7. Otros gastos de explotación .....	40700	-1.166.024,52	-1.227.355,25
8. Amortización del inmovilizado .....	40800	-79.350,53	-90.544,02
9. Imputación de subvenciones de inmovilizado no financiero y otras .....	40900	20.000,00	
10. Excesos de provisiones .....	41000		
11. Deterioro y resultado por enajenaciones del Inmovilizado .....	41100		
12. Diferencia negativa de combinaciones de negocio .....	41200		
13. Otros resultados .....	41300		
<b>A) RESULTADO DE EXPLOTACIÓN</b> (1 + 2 + 3 + 4 + 5 + 6 + 7 + 8 + 9 + 10 + 11 + 12 + 13) .....	<b>49100</b>	<b>342.848,91</b>	<b>243.502,42</b>
14. Ingresos financieros .....	41400		
a) Imputación de subvenciones, donaciones y legados de carácter financiero .....	41430		
b) Otros ingresos financieros .....	41490		
15. Gastos financieros .....	41500	-167.663,82	-153.410,89
16. Variación de valor razonable en Instrumentos financieros .....	41600		
17. Diferencias de cambio .....	41700		
18. Deterioro y resultado por enajenaciones de instrumentos financieros .....	41800		
19. Otros ingresos y gastos de carácter financiero .....	42100		
a) Incorporación al activo de gastos financieros .....	42110		
b) Ingresos financieros derivados de convenios de acreedores .....	42120		
c) Resto de ingresos y gastos .....	42130		
<b>B) RESULTADO FINANCIERO (14 + 15 + 16 + 17 + 18 + 19) .....</b>	<b>49200</b>	<b>-167.663,82</b>	<b>-153.410,89</b>
<b>C) RESULTADO ANTES DE IMPUESTOS (A + B) .....</b>	<b>49300</b>	<b>175.185,09</b>	<b>90.091,53</b>
20. Impuestos sobre beneficios .....	41900	420,00	-8.596,06
<b>D) RESULTADO DEL EJERCICIO (C + 20) .....</b>	<b>49500</b>	<b>175.605,09</b>	<b>81.495,47</b>


(1) Ejercicio al que van referidas las cuentas anuales.  
(2) Ejercicio anterior.

COM DEPARTAMENTAL DEL REGISTRO MERCANTIL



**ESTADO DE CAMBIOS EN EL PATRIMONIO NETO NORMAL**  
**A) Estado de ingresos y gastos reconocidos en el ejercicio**

PN1

<b>NIF:</b>	A84215441	 Espacio destinado para las firmas de los administradores
<b>DENOMINACIÓN SOCIAL:</b>		
EXIS INVERSIONES EN CONSULTORIA INFORMATICA, S.A.		

		NOTAS DE LA MEMORIA	EJERCICIO 2011 (1)	EJERCICIO 2010 (2)
<b>A) RESULTADO DE LA CUENTA DE PÉRDIDAS Y GANANCIAS INGRESOS Y GASTOS IMPUTADOS DIRECTAMENTE AL PATRIMONIO NETO</b>	<b>59100</b>		175.605,09	81.495,47
<b>I. Por valoración de instrumentos financieros</b>	<b>50010</b>			
1. Activos financieros disponibles para la venta	50011			
2. Otros ingresos/gastos	50012			
<b>II. Por coberturas de flujos de efectivo</b>	<b>50020</b>			
<b>III. Subvenciones, donaciones y legados recibidos</b>	<b>50030</b>			
<b>IV. Por ganancias y pérdidas actuariales y otros ajustes</b>	<b>50040</b>			
<b>V. Por activos no corrientes y pasivos vinculados, mantenidos para la venta</b>	<b>50050</b>			
<b>VI. Diferencias de conversión</b>	<b>50060</b>			
<b>VII. Efecto Impositivo</b>	<b>50070</b>			
<b>B) Total ingresos y gastos imputados directamente en el patrimonio neto (I + II + III + IV +V+VI+VII)</b>	<b>59200</b>			
<b>TRANSFERENCIAS A LA CUENTA DE PÉRDIDAS Y GANANCIAS</b>				
<b>VIII. Por valoración de Instrumentos financieros</b>	<b>50080</b>			-71.143,27
1. Activos financieros disponibles para la venta	50081			
2. Otros ingresos/gastos	50082			-71.143,27
<b>IX. Por coberturas de flujos de efectivo</b>	<b>50090</b>			
<b>X. Subvenciones, donaciones y legados recibidos</b>	<b>50100</b>			
<b>XI. Por activos no corrientes y pasivos vinculados, mantenidos para la venta</b>	<b>50110</b>			
<b>XII. Diferencias de conversión</b>	<b>50120</b>			
<b>XIII. Efecto Impositivo</b>	<b>50130</b>			
<b>C) Total transferencias a la cuenta de pérdidas y ganancias (VIII + IX + X + XI+ XII+ XIII)</b>	<b>59300</b>			-71.143,27
<b>TOTAL DE INGRESOS Y GASTOS RECONOCIDOS (A + B + C)</b>	<b>59400</b>		175.605,09	10.352,20

(1) Ejercicio al que van referidas las cuentas anuales.  
 (2) Ejercicio anterior.

N T I L  
 T R C  
 E R  
 R E C  
 E  
 N  
 P E L  
 N  
 E  
 S I T I  
 D E  
 S I T I  
 O N  
 D E  
 P E  
 R  
 T E  
 N  
 E  
 N  
 C I A  
 S  
 Y  
 O  
 T  
 R  
 O  
 S  
 I  
 T  
 I  
 O  
 S

ESTADO DE CAMBIOS EN EL PATRIMONIO NETO NORMAL

PN2.1

B) Estado total de cambios en el patrimonio neto

NIF: A84215441

DENOMINACIÓN SOCIAL:  
 EXIS INVERSIONES EN CONSULTORIA INFORMATICA, S.A.

Espacio destinado para las firmas de los administradores

CONTINUA EN LA PAGINA PN2

		CAPITAL		PRIMA DE EMISIÓN
		ESCRITURADO	(NO EXIGIDO)	
		01	02	
A) SALDO, FINAL DEL EJERCICIO 2009 (1)	511	2.297.802,00		2.528.391,02
I. Ajustes por cambios de criterio del ejercicio 2009 (1) y anteriores	512			
II. Ajustes por errores del ejercicio 2009 (1) y anteriores	513			
B) SALDO AJUSTADO, INICIO DEL EJERCICIO 2010 (2)	514	2.297.802,00		2.528.391,02
I. Total ingresos y gastos reconocidos	515			
II. Operaciones con socios o propietarios	516			
1. Aumentos de capital	517			
2. (-) Reducciones de capital	518			
3. Conversión de pasivos financieros en patrimonio neto (conversión de obligaciones, condonaciones de deudas).	519			
4. (-) Distribución de dividendos	520			
5. Operaciones con acciones o participaciones propias (netas)	521			
6. Incremento (reducción) de patrimonio neto resultante de una combinación de negocios	522			
7. Otras operaciones con socios o propietarios	523			
III. Otras variaciones del patrimonio neto	524			
C) SALDO, FINAL DEL EJERCICIO 2010 (2)	511	2.297.802,00		2.528.391,02
I. Ajustes por cambios de criterio en el ejercicio 2010 (2)	512			
II. Ajustes por errores del ejercicio 2010 (2)	513			
D) SALDO AJUSTADO, INICIO DEL EJERCICIO 2011 (3)	514	2.297.802,00		2.528.391,02
I. Total Ingresos y gastos reconocidos	515			
II. Operaciones con socios o propietarios	516	363.417,00		
1. Aumentos de capital	517	363.417,00		
2. (-) Reducciones de capital	518			
3. Conversión de pasivos financieros en patrimonio neto (conversión de obligaciones, condonaciones de deudas).	519			
4. (-) Distribución de dividendos	520			
5. Operaciones con acciones o participaciones propias (netas)	521			
6. Incremento (reducción) de patrimonio neto resultante de una combinación de negocios	522			
7. Otras operaciones con socios o propietarios	523			
III. Otras variaciones del patrimonio neto	524			
E) SALDO, FINAL DEL EJERCICIO 2011 (3)	525	2.661.219,00		2.528.391,02

(1) Ejercicio N-2.  
 (2) Ejercicio anterior al que van referidas las cuentas anuales (N-1).  
 (3) Ejercicio al que van referidas las cuentas anuales (N).

**ESTADO DE CAMBIOS EN EL PATRIMONIO NETO NORMAL**  
**B) Estado total de cambios en el patrimonio neto**

PN2.2

NIF: <span style="border: 1px solid black; padding: 2px;">A84215441</span>	
DENOMINACIÓN SOCIAL: EXIS INVERSIONES EN CONSULTORIA INFORMATICA, S.A.	
Espacio destinado para las firmas de los administradores	

INSTRUMENTO DE DEPÓSITO EN FAVOR DEL EJERCICIO LEGISLATIVO

CONTINUAR EN LA PAGINA PN2.3

		RESERVAS		(ACCIONES Y PARTICIPACIONES EN PATRIMONIO PROPIAS)	RESULTADOS DE EJERCICIOS ANTERIORES
		04	05	06	06
<b>A) SALDO, FINAL DEL EJERCICIO 2009 (1)</b> .....	<b>511</b>	837.485,07	-3.054,00	-820.265,16	
I. Ajustes por cambios de criterio del ejercicio 2009 (1) y anteriores .....	512				
II. Ajustes por errores del ejercicio 2009 (1) y anteriores .....	513				
<b>B) SALDO AJUSTADO, INICIO DEL EJERCICIO 2010 (2)</b> .....	<b>514</b>	837.485,07	-3.054,00	-820.265,16	
I. Total ingresos y gastos reconocidos .....	515				
II. Operaciones con socios o propietarios .....	516				
1. Aumentos de capital .....	517				
2. (-) Reducciones de capital .....	518				
3. Conversión de pasivos financieros en patrimonio neto (conversión de obligaciones, condonaciones de deudas) .....	519				
4. (-) Distribución de dividendos .....	520				
5. Operaciones con acciones o participaciones propias (netas) .....	521				
6. Incremento (reducción) de patrimonio neto resultante de una combinación de negocios .....	522				
7. Otras operaciones con socios o propietarios .....	523				
III. Otras variaciones del patrimonio neto .....	524	101.732,85		25.115,28	
<b>C) SALDO, FINAL DEL EJERCICIO 2010 (2)</b> .....	<b>511</b>	939.217,92	-3.054,00	-795.149,88	
I. Ajustes por cambios de criterio en el ejercicio 2010 (2) .....	512				
II. Ajustes por errores del ejercicio 2010 (2) .....	513				
<b>D) SALDO AJUSTADO, INICIO DEL EJERCICIO 2011 (3)</b> .....	<b>514</b>	939.217,92	-3.054,00	-795.149,88	
I. Total ingresos y gastos reconocidos .....	515				
II. Operaciones con socios o propietarios .....	516				
1. Aumentos de capital .....	517				
2. (-) Reducciones de capital .....	518				
3. Conversión de pasivos financieros en patrimonio neto (conversión de obligaciones, condonaciones de deudas) .....	519				
4. (-) Distribución de dividendos .....	520				
5. Operaciones con acciones o participaciones propias (netas) .....	521				
6. Incremento (reducción) de patrimonio neto resultante de una combinación de negocios .....	522				
7. Otras operaciones con socios o propietarios .....	523				
III. Otras variaciones del patrimonio neto .....	524	10.352,20	-504.120,80		
<b>E) SALDO, FINAL DEL EJERCICIO 2011 (3)</b> .....	<b>525</b>	949.570,12	-507.174,80	-795.149,88	

(1) Ejercicio N-2.  
 (2) Ejercicio anterior al que van referidas las cuentas anuales (N-1).  
 (3) Ejercicio al que van referidas las cuentas anuales (N).

# ESTADO DE CAMBIOS EN EL PATRIMONIO NETO NORMAL

PN2.3

## B) Estado total de cambios en el patrimonio neto

<b>NIF:</b> <span style="border: 1px solid black; padding: 2px;">A84215441</span>	
<b>DENOMINACIÓN SOCIAL:</b> EXIS INVERSIONES EN CONSULTORIA INFORMATICA, S.A.	
Espacio destinado para las firmas de los administradores	

		OTRAS APORTACIONES DE SOCIOS	RESULTADO DEL EJERCICIO	(DIVIDENDO A CUENTA)
		07	08	09
<b>A) SALDO, FINAL DEL EJERCICIO 2009 (1)</b> .....	<b>511</b>		126.848,13	
I. Ajustes por cambios de criterio del ejercicio 2009 (1) y anteriores .....	512			
II. Ajustes por errores del ejercicio 2009 (1) y anteriores .....	513			
<b>B) SALDO AJUSTADO, INICIO DEL EJERCICIO 2010 (2)</b> .....	<b>514</b>		126.848,13	
I. Total Ingresos y gastos reconocidos .....	515		10.352,20	
II. Operaciones con socios o propietarios .....	516			
1. Aumentos de capital .....	517			
2. (-) Reducciones de capital .....	518			
3. Conversión de pasivos financieros en patrimonio neto (conversión de obligaciones, condonaciones de deudas) .....	519			
4. (-) Distribución de dividendos .....	520			
5. Operaciones con acciones o participaciones propias (netas) .....	521			
6. Incremento (reducción) de patrimonio neto resultante de una combinación de negocios .....	522			
7. Otras operaciones con socios o propietarios .....	523			
III. Otras variaciones del patrimonio neto .....	524		-126.848,13	
<b>C) SALDO, FINAL DEL EJERCICIO 2010 (2)</b> .....	<b>511</b>		10.352,20	
I. Ajustes por cambios de criterio en el ejercicio 2010 (2) .....	512			
II. Ajustes por errores del ejercicio 2010 (2) .....	513			
<b>D) SALDO AJUSTADO, INICIO DEL EJERCICIO 2011 (3)</b> .....	<b>514</b>		10.352,20	
I. Total Ingresos y gastos reconocidos .....	515		175.605,09	
II. Operaciones con socios o propietarios .....	516			
1. Aumentos de capital .....	517			
2. (-) Reducciones de capital .....	518			
3. Conversión de pasivos financieros en patrimonio neto (conversión de obligaciones, condonaciones de deudas) .....	519			
4. (-) Distribución de dividendos .....	520			
5. Operaciones con acciones o participaciones propias (netas) .....	521			
6. Incremento (reducción) de patrimonio neto resultante de una combinación de negocios .....	522			
7. Otras operaciones con socios o propietarios .....	523			
III. Otras variaciones del patrimonio neto .....	524		-10.352,20	
<b>E) SALDO, FINAL DEL EJERCICIO 2011 (3)</b> .....	<b>525</b>		175.605,09	

(1) Ejercicio N-2.  
 (2) Ejercicio anterior al que van referidas las cuentas anuales (N-1).  
 (3) Ejercicio al que van referidas las cuentas anuales (N).

COMPTON DEBITO EN EL REGISTRO EJECUTIVO

CONTINUA EN LA PAGINA PN2.4

**ESTADO DE CAMBIOS EN EL PATRIMONIO NETO NORMAL**  
**B) Estado total de cambios en el patrimonio neto**

PN2.4

NIF: <span style="border: 1px solid black; padding: 2px;">A84215441</span>	
DENOMINACIÓN SOCIAL: EXIS INVERSIONES EN CONSULTORIA INFORMATICA, S.A.	
Espacio destinado para las firmas de los administradores	

PR EN INFORMACIÓN DEL SITIO EN EL REGISTRO EN TI  
 VIENE DE LA PÁGINA PN2.3

CONTINUA EN LA PÁGINA PN2.5

		OTROS INSTRUMENTOS DE PATRIMONIO NETO	AJUSTES POR CAMBIOS DE VALOR	SUBVENCIONES, DONACIONES Y LEGADOS RECIBIDOS
		10	11	12
<b>A) SALDO, FINAL DEL EJERCICIO 2009 (1)</b> .....	511			37.492,50
<b>I. Ajustes por cambios de criterio del ejercicio 2009 (1) y anteriores</b> .....	512			
<b>II. Ajustes por errores del ejercicio 2009 (1) y anteriores</b> .....	513			
<b>B) SALDO AJUSTADO, INICIO DEL EJERCICIO 2010 (2)</b> .....	514			37.492,50
<b>I. Total ingresos y gastos reconocidos</b> .....	515			
<b>II. Operaciones con socios o propietarios</b> .....	516			
1. Aumentos de capital .....	517			
2. (-) Reducciones de capital .....	518			
3. Conversión de pasivos financieros en patrimonio neto (conversión de obligaciones, condonaciones de deudas) .....	519			
4. (-) Distribución de dividendos .....	520			
5. Operaciones con acciones o participaciones propias (netas) .....	521			
6. Incremento (reducción) de patrimonio neto resultante de una combinación de negocios .....	522			
7. Otras operaciones con socios o propietarios .....	523			
<b>III. Otras variaciones del patrimonio neto</b> .....	524			
<b>C) SALDO, FINAL DEL EJERCICIO 2010 (2)</b> .....	511			37.492,50
<b>I. Ajustes por cambios de criterio en el ejercicio 2010 (2)</b> .....	512			
<b>II. Ajustes por errores del ejercicio 2010 (2)</b> .....	513			
<b>D) SALDO AJUSTADO, INICIO DEL EJERCICIO 2011 (3)</b> .....	514			37.492,50
<b>I. Total ingresos y gastos reconocidos</b> .....	515			
<b>II. Operaciones con socios o propietarios</b> .....	516			
1. Aumentos de capital .....	517			
2. (-) Reducciones de capital .....	518			
3. Conversión de pasivos financieros en patrimonio neto (conversión de obligaciones, condonaciones de deudas) .....	519			
4. (-) Distribución de dividendos .....	520			
5. Operaciones con acciones o participaciones propias (netas) .....	521			
6. Incremento (reducción) de patrimonio neto resultante de una combinación de negocios .....	522			
7. Otras operaciones con socios o propietarios .....	523			
<b>III. Otras variaciones del patrimonio neto</b> .....	524			-20.000,00
<b>E) SALDO, FINAL DEL EJERCICIO 2011 (3)</b> .....	525			17.492,50

(1) Ejercicio N-2.  
 (2) Ejercicio anterior al que van referidas las cuentas anuales (N-1).  
 (3) Ejercicio al que van referidas las cuentas anuales (N).


**ESTADO DE CAMBIOS EN EL PATRIMONIO NETO NORMAL**  
**B) Estado total de cambios en el patrimonio neto**

PN2.5

NIF: A84215441

DENOMINACIÓN SOCIAL:

EXIS INVERSIONES EN  
CONSULTORIA INFORMATICA, S.A.



Espacio destinado para las firmas de los administradores

M. EN C. J. DE S. I. T. I. N. P. E. L. N. E. REC. TRC. TER. NTI. VIENE DE LA PÁGINA PN2.4

		TOTAL
		13
<b>A) SALDO, FINAL DEL EJERCICIO 2009 (1)</b>	<b>511</b>	<b>5.004.699,56</b>
I. Ajustes por cambios de criterio del ejercicio 2009 (1) y anteriores	512	
II. Ajustes por errores del ejercicio 2009 (1) y anteriores	513	
<b>B) SALDO AJUSTADO, INICIO DEL EJERCICIO 2010 (2)</b>	<b>514</b>	<b>5.004.699,56</b>
I. Total ingresos y gastos reconocidos	515	10.352,20
II. Operaciones con socios o propietarios	516	
1. Aumentos de capital	517	
2. (-) Reducciones de capital	518	
3. Conversión de pasivos financieros en patrimonio neto (conversión de obligaciones, condonaciones de deudas).	519	
4. (-) Distribución de dividendos	520	
5. Operaciones con acciones o participaciones propias (netas)	521	
6. Incremento (reducción) de patrimonio neto resultante de una combinación de negocios	522	
7. Otras operaciones con socios o propietarios	523	
III. Otras variaciones del patrimonio neto	524	
<b>C) SALDO, FINAL DEL EJERCICIO 2010 (2)</b>	<b>511</b>	<b>5.015.051,76</b>
I. Ajustes por cambios de criterio en el ejercicio 2010 (2)	512	
II. Ajustes por errores del ejercicio 2010 (2)	513	
<b>D) SALDO AJUSTADO, INICIO DEL EJERCICIO 2011 (3)</b>	<b>514</b>	<b>5.015.051,76</b>
I. Total Ingresos y gastos reconocidos	515	175.605,09
II. Operaciones con socios o propietarios	516	363.417,00
1. Aumentos de capital	517	363.417,00
2. (-) Reducciones de capital	518	
3. Conversión de pasivos financieros en patrimonio neto (conversión de obligaciones, condonaciones de deudas).	519	
4. (-) Distribución de dividendos	520	
5. Operaciones con acciones o participaciones propias (netas)	521	
6. Incremento (reducción) de patrimonio neto resultante de una combinación de negocios	522	
7. Otras operaciones con socios o propietarios	523	
III. Otras variaciones del patrimonio neto	524	-524.120,80
<b>E) SALDO, FINAL DEL EJERCICIO 2011 (3)</b>	<b>525</b>	<b>5.029.953,05</b>

(1) Ejercicio N-2.  
 (2) Ejercicio anterior al que van referidas las cuentas anuales (N-1).  
 (3) Ejercicio al que van referidas las cuentas anuales (N).

# ESTADO DE FLUJOS DE EFECTIVO NORMAL

F1.1

<b>NIF:</b> <span style="border: 1px solid black; padding: 2px;">A84215441</span>	
<b>DENOMINACIÓN SOCIAL:</b> EXIS INVERSIONES EN CONSULTORIA INFORMATICA, S.A.	
Espacio destinado para las firmas de los administradores	

CONTABILIDAD DE SITUACION EN FORMA DE CUENTA DE RESULTADOS

		NOTAS	EJERCICIO 2011 (1)	EJERCICIO 2010 (2)
<b>A) FLUJOS DE EFECTIVO DE LAS ACTIVIDADES DE EXPLOTACIÓN</b>				
1. Resultado del ejercicio antes de impuestos .....	61100		175.189,09	90.091,53
2. Ajustes del resultado .....	61200		235.714,34	184.384,69
a) Amortización del inmovilizado (+) .....	61201		79.350,53	90.544,02
b) Correcciones valorativas por deterioro (+/-) .....	61202		-11.300,01	
c) Variación de provisiones (+/-) .....	61203			
d) Imputación de subvenciones (-) .....	61204			
e) Resultados por bajas y enajenaciones del inmovilizado (+/-) .....	61205			
f) Resultados por bajas y enajenaciones de instrumentos financieros (+/-) .....	61206			
g) Ingresos financieros (-) .....	61207			
h) Gastos financieros (+) .....	61208		167.663,82	153.410,89
i) Diferencias de cambio (+/-) .....	61209			
j) Variación de valor razonable en instrumentos financieros (+/-) .....	61210			
k) Otros ingresos y gastos (-/+). .....	61211			-59.570,22
3. Cambios en el capital corriente .....	61300		-243.859,87	-186.884,02
a) Existencias (+/-) .....	61301			
b) Deudores y otras cuentas para cobrar (+/-) .....	61302		179.117,30	245.165,44
c) Otros activos corrientes (+/-) .....	61303		-57.867,51	-1.036,92
d) Acreedores y otras cuentas para pagar (+/-) .....	61304		-162.155,22	-630.906,75
e) Otros pasivos corrientes (+/-) .....	61305		-150.000,00	150.000,00
f) Otros activos y pasivos no corrientes (+/-) .....	61306		-52.954,44	49.894,21
4. Otros flujos de efectivo de las actividades de explotación .....	61400		-167.663,82	-153.410,89
a) Pagos de intereses (-) .....	61401		-167.663,82	-153.410,89
b) Cobros de dividendos (+) .....	61402			
c) Cobros de intereses (+) .....	61403			
d) Cobros (pagos) por impuesto sobre beneficios (+/-) .....	61404			
e) Otros pagos (cobros) (-/+). .....	61405			
5. Flujos de efectivo de las actividades de explotación (1 + 2 + 3 + 4)	61500		-620,26	-65.818,69

(1) Ejercicio al que van referidas las cuentas anuales.  
 (2) Ejercicio anterior.

ESTADO DE FLUJOS DE EFECTIVO NORMAL

F1.2

NIF: A84215441  
 DENOMINACIÓN SOCIAL:  
 EXIS INVERSIONES EN  
 CONSULTORIA INFORMATICA, S.A.



Espacio destinado para las firmas de los administradores

NOTAS EJERCICIO 2011 (1) EJERCICIO 2010 (2)

B) FLUJOS DE EFECTIVO DE LAS ACTIVIDADES DE INVERSIÓN

	NOTAS	EJERCICIO 2011 (1)	EJERCICIO 2010 (2)
<b>6. Pagos por inversiones (-)</b> .....	<b>62100</b>	-49.058,40	-5.976,74
a) Empresas del grupo y asociadas .....	62101	-500,00	
b) Inmovilizado intangible .....	62102	-22.109,28	
c) Inmovilizado material .....	62103	-26.449,12	-5.976,74
d) Inversiones inmobiliarias .....	62104		
e) Otros activos financieros .....	62105		
f) Activos no corrientes mantenidos para venta .....	62106		
g) Unidad de negocio .....	62107		
h) Otros activos .....	62108		
<b>7. Cobros por desinversiones (+)</b> .....	<b>62200</b>	53.571,70	
a) Empresas del grupo y asociadas .....	62201		
b) Inmovilizado intangible .....	62202		
c) Inmovilizado material .....	62203		
d) Inversiones inmobiliarias .....	62204		
e) Otros activos financieros .....	62205	53.571,70	
f) Activos no corrientes mantenidos para venta .....	62206		
g) Unidad de negocio .....	62207		
h) Otros activos .....	62208		
<b>8. Flujos de efectivo de las actividades de inversión (6 + 7)</b> .....	<b>62300</b>	4.513,30	-5.976,74

(1) Ejercicio al que van referidas las cuentas anuales.  
 (2) Ejercicio anterior.

PR ENL JION OM DEF JTC N F EL I EL REG RO ERC UTIL



# ESTADO DE FLUJOS DE EFECTIVO NORMAL

F1.3

<b>NIF:</b> <span style="border: 1px solid black; padding: 2px;">A84216441</span>	
<b>DENOMINACIÓN SOCIAL:</b> EXIS INVERSIONES EN CONSULTORIA INFORMATICA, S.A.	
Espacio destinado para las firmas de los administradores	

FR EN F IUN OM DEF 3ITC N F VEL I EI REG RO ERU NTL

		NOTAS	EJERCICIO 2011 (1)	EJERCICIO 2010 (2)
<b>C) FLUJOS DE EFECTIVO DE LAS ACTIVIDADES DE FINANCIACIÓN</b>				
<b>9. Cobros y pagos por instrumentos de patrimonio</b>	<b>63100</b>		-160.703,80	
a) Emisión de instrumentos de patrimonio (+)	63101		363.417,00	
b) Amortización de instrumentos de patrimonio (-)	63102			
c) Adquisición de instrumentos de patrimonio propio (-)	63103		-504.120,80	
d) Enajenación de instrumentos de patrimonio propio (+)	63104			
e) Subvenciones, donaciones y legados recibidos (+)	63105		-20.000,00	
<b>10. Cobros y pagos por instrumentos de pasivo financiero</b>	<b>63200</b>		236.332,62	-180.008,26
a) Emisión	63201		613.377,90	
1. Obligaciones y otros valores negociables (+)	63202			
2. Deudas con entidades de crédito (+)	63203			
3. Deudas con empresas del grupo y asociadas (+)	63204		613.377,90	
4. Deudas con características especiales (+)	63205			
5. Otras deudas (+)	63206			
b) Devolución y amortización de	63207		-377.045,28	-180.008,26
1. Obligaciones y otros valores negociables (-)	63208			
2. Deudas con entidades de crédito (-)	63209		-41.342,81	-20.873,21
3. Deudas con empresas del grupo y asociadas (-)	63210			-134.134,03
4. Deudas con características especiales (-)	63211			
5. Otras deudas (-)	63212		-335.702,47	-25.001,02
<b>11. Pagos por dividendos y remuneraciones de otros instrumentos de patrimonio</b>	<b>63300</b>			
a) Dividendos (-)	63301			
b) Remuneración de otros instrumentos de patrimonio (-)	63302			
<b>12. Flujos de efectivo de las actividades de financiación (9 + 10 + 11)</b>	<b>63400</b>		75.628,82	-180.008,26
<b>D) Efecto de las variaciones de los tipos de cambio</b>	<b>64000</b>			
<b>E) AUMENTO/DISMINUCIÓN NETA DEL EFECTIVO O EQUIVALENTES (5 + 8 + 12 + D)</b>	<b>65000</b>		79.521,86	-251.803,69
Efectivo o equivalentes al comienzo del ejercicio	65100		87.775,80	339.579,00
Efectivo o equivalentes al final del ejercicio	65200		167.293,66	87.775,80

(1) Ejercicio al que van referidas las cuentas anuales.  
 (2) Ejercicio anterior.

# MEMORIA ANUAL NORMAL EJERCICIO 2011 EXIS INVERSIONES EN CONSULTORIA INFORMATICA Y TECNOLOGÍA, S.A.

## 1. Actividad de la empresa

La sociedad EXIS INVERSIONES EN CONSULTORIA INFORMÁTICA Y TECNOLOGÍA, S.A. es una sociedad que surgió como Sociedad Anónima por fusión con extinción y transmisión de los patrimonios sociales de las Sociedades EXIS INVERSIONES EN CONSULTORÍA INFORMÁTICA Y TECNOLOGÍA, S.L. y NETFINGER SISTEMAS, S.A. mediante escritura pública de fecha 28 de Diciembre de 2004, por un periodo de tiempo indefinido y con efectos contables y fiscales a 1 de Enero de 2.004, su domicilio social se encuentra en Madrid, C/Fray Luis de León, 11 2ª Planta.

Durante el ejercicio 2005, EXIS INVERSIONES EN CONSULTORIA INFORMÁTICA Y TECNOLOGICA, S.A. se fusionó con la Sociedad EXIS TECNOLOGIAS DE LA INFORMACION, S.A. mediante la absorción de la segunda por la primera, adquiriendo en bloque todos los elementos patrimoniales del activo y del pasivo de EXIS TECNOLOGIAS DE LA INFORMACION, S.A. de conformidad con los balances cerrados a 31 de diciembre de 2.004. En el momento de la fusión, EXIS INVERSIONES EN CONSULTORIA INFORMÁTICA Y TECNOLOGÍA, S.A. era titular del cien por cien de las acciones de la Sociedad absorbida. Esta fusión por absorción fue elevada a Público mediante escritura pública de fecha 13 de octubre de 2.005. Como consecuencia, EXIS TECNOLOGIAS DE LA INFORMACION, S.A., desapareció del tráfico jurídico siendo EXIS INVERSIONES EN CONSULTORIA INFORMÁTICA Y TECNOLOGÍA, S.A. la continuadora, como subrogada, en todo lo que constituía el patrimonio, acciones y negocios de aquella, con efectos retroactivos desde el día 31 de Diciembre de 2.004.

Dicha sociedad tiene como objeto social la compra, venta importación exportación, distribución y comercialización de artículos de sonido, animación multimedia, audiovisuales fotografía e informática, desarrollo de aplicación de software y hardware, desarrollo de soluciones técnicas en materia de internet, así como el asesoramiento, instalación, configuración y mantenimientos de dichos equipos y programas.

## 2. Bases de presentación de las cuentas anuales

### 1. Imagen fiel:

Las cuentas anuales se han preparado a partir de los registros contables de la Sociedad y se presentan de acuerdo con la legislación mercantil vigente y con las normas establecidas en el Plan General de Contabilidad, con objeto de mostrar la imagen fiel del patrimonio, de la situación financiera y de los resultados de la empresa. Asimismo, el Estado de Flujos de Efectivo se ha preparado de acuerdo con las normas y criterios establecidos en el Plan General de Contabilidad y reflejan la evolución y situación de los recursos líquidos de la sociedad.

### 2. Principios contables no obligatorios aplicados

No se han aplicado principios contables no obligatorios.

### 3. Aspectos críticos de la valoración y estimación de la incertidumbre

No existen aspectos críticos de la valoración y estimación de la incertidumbre.

### 4. Resultados de la compañía

**EI EBITDA** del ejercicio 2011 ha sido positivo y ha ascendido a la cantidad de **596.106,62** euros.. El importe de la cifra de negocios para este ejercicio ha ascendido a 10.024.743,17 Euros.

**EI EBITDA** del ejercicio 2010 fue positivo y ascendió a la cantidad de **584.046,44** euros.

El importe de la cifra de negocios para el ejercicio 2010 ascendió a 9.944.768,42 Euros.

### 5. Comparación de la información

Se presentan, a efectos comparativos, con cada una de las partidas del balance de situación, de la cuenta de pérdidas y ganancias y del estado de cambios en el patrimonio neto, además de las cifras del ejercicio 2011, las correspondientes al ejercicio anterior, que han sido obtenidas mediante la aplicación del Plan General de Contabilidad aprobado por el Real Decreto 1514/2007. Asimismo, la información contenida en esta memoria referida al ejercicio 2011 se presenta, a efectos comparativos con la información del ejercicio 2010, excepto para la nota 18 "información de aplazamientos de pago efectuados a proveedores" en la que no se presenta información comparativa correspondiente a los pagos del ejercicio (dado que en 2010 no se exigía detallar dicha información), calificándose las cuentas anuales como iniciales a estos exclusivos efectos en lo que se refiere a la aplicación del principio de uniformidad y del requisito de comparabilidad

#### Agrupación de partidas

A efectos de facilitar la comprensión del balance y cuenta de pérdidas y ganancias, dichos estados se presentan de forma agrupada, presentándose los análisis requeridos en las notas correspondientes en la memoria.

### 6. Elementos recogidos en varias partidas

No hay elementos de naturaleza similar incluidos en diferentes partidas dentro del Balance de Situación.

### 7. Cambios en criterios contables

No se han realizado otros cambios en criterios contables de los marcados por la adaptación de la contabilidad al nuevo Plan General Contable.

### 8. Corrección de errores

No se han detectado errores existentes al cierre del ejercicio que obliguen a reformular las cuentas, los hechos conocidos con posterioridad al cierre, que podrían aconsejar ajustes en las estimaciones a cierre del ejercicio, han sido mencionados en sus apartados correspondientes.

## 3. Aplicación del resultado

### 1. La propuesta de aplicación del resultado del ejercicio es la siguiente:

<u>Base de reparto</u>	<u>Importe</u>
Saldo de la cuenta de pérdidas y ganancias.....	175.605,09
 	<hr/>
Total.....	175.605,09
 	<hr/>
<u>Aplicación</u>	<u>Importe</u>
Reserva legal	17.560,50
Reserva Indisponible Fondo de Comercio.....	89.048,05
Reservas Voluntarias	68.996,54
Total.....	175.605,09

#### 4. Normas de registro y valoración

##### 1. Inmovilizado intangible:

Los activos intangibles se registran por su coste de adquisición y/o producción y, posteriormente, se valoran a su coste menos, según proceda, su correspondiente amortización acumulada y/o pérdidas por deterioro que hayan experimentado. Dichos activos se amortizan en función de su vida útil.

La Sociedad reconoce cualquier pérdida que haya podido producirse en el valor registrado de estos activos con origen en su deterioro, los criterios para el reconocimiento de las pérdidas por deterioro de estos activos y, en su caso, de las recuperaciones de las pérdidas por deterioro registradas en ejercicios anteriores son similares a los aplicados para los activos materiales.

##### a. Gastos de investigación y desarrollo

Los gastos de investigación y desarrollo únicamente se reconocen como activo intangible si se cumplen todas las condiciones indicadas a continuación:

- i. Si están específicamente individualizados por proyectos y su coste está claramente establecido, de manera que se puede distribuir en el tiempo.
- ii. Si hay motivos fundados del éxito técnico y de la rentabilidad económico-comercial del proyecto o proyectos de que se trate.

Estos activos se amortizan linealmente a lo largo de sus vidas útiles que se han considerado que son 5 años y siempre dentro del plazo de 5 años. En el caso de que existieran dudas razonables sobre el éxito técnico o la rentabilidad económico-comercial del proyecto, los importes registrados en el activo se imputarían directamente a pérdidas del ejercicio, su importe asciende a 192.180,22 Euros.

La amortización de los Gastos de Investigación y desarrollo se realiza linealmente durante 5 años, durante este ejercicio por un importe de 38.436,12 €.

##### b. Fondo de comercio

Se ha registrado en el activo ya que su valor se pone de manifiesto en virtud de una adquisición onerosa, en el contexto de una combinación de negocios, con las empresas Senda Sistemas de Información, S.A.

Su importe se ha determinado por diferencia entre el coste de una combinación de negocios y el correspondiente valor de los activos identificables adquiridos menos el de los pasivos asumidos.

El fondo de comercio no se amortiza, ya que se considera que tiene una vida útil indefinida, y se revisa anualmente para analizar las posibles pérdidas por deterioro de su valor procediéndose en su caso, al registro de la corrección valorativa por deterioro, su importe asciende a 1.780.960,70 €.

En este ejercicio se ha valorado por su valor neto contable, ya que no se amortiza.

##### c. Aplicaciones informáticas

Los costes de adquisición y desarrollo incurridos en relación con los sistemas informáticos básicos en la gestión de la Sociedad se registran

con cargo al epígrafe "Aplicaciones informáticas" del balance de situación su importe asciende a 337.589,01 €.

Los costes de mantenimiento de los sistemas informáticos se registran con cargo a la cuenta de resultados del ejercicio en que se incurren.

La amortización de las aplicaciones informáticas se realiza linealmente en un periodo de 5 años se han amortizado durante este ejercicio por un importe de 7.165,64 €.

## 2. Inmovilizado material:

### a. Coste

Los bienes comprendidos en el inmovilizado material se valoran a precio de adquisición o al coste de producción incluidos todos los gastos adicionales directamente relacionados para su puesta en funcionamiento, tales como gastos de explanación y derribo, transporte, derechos arancelarios seguros, instalación, montaje y otros similares.

Así mismo forma parte del valor del inmovilizado material, la estimación inicial del valor actual de las obras de desmantelamiento o retiro, así como costes de rehabilitación del lugar en que está instalado.

Forman parte del inmovilizado material los costes financieros correspondientes a la financiación de los proyectos de instalaciones técnicas cuyo periodo de construcción supera el año, hasta la preparación del activo para su uso.

Los costes de renovación, ampliación o mejora son incorporados al activo como mayor valor del bien exclusivamente cuando suponen un aumento de su capacidad, productividad o prolongación de su vida útil.

Los gastos periódicos de mantenimiento, conservación y reparación se imputan a resultados, siguiendo el principio del devengo, como coste del ejercicio en que se incurren.

### b. Amortización

La amortización de estos activos comienza cuando los activos están listos para el uso para el que fueron proyectados.

La amortización se calcula, aplicando el método lineal, sobre el coste de adquisición de los activos menos su valor residual; entendiéndose que los terrenos sobre los que se asientan los edificios y otras construcciones tienen una vida útil indefinida y que, por tanto, no son objeto de amortización.

Las dotaciones anuales en concepto de amortización de los activos materiales se realizan con contrapartida en la cuenta de resultados y, básicamente, equivalen a los porcentajes de amortización determinados en función de los años de vida útil estimada, como promedio, de los diferentes elementos:

	Años de vida útil estimada
Instalaciones técnicas y maquinaria	10
Otras instalaciones	10
Mobiliario y enseres	10
Equipos informáticos	5
...	

Los valores residuales y las vidas útiles se revisan, ajustándolos, en su caso, en la fecha de cada balance.

#### Deterioro de valor de los activos materiales e intangibles

En la fecha de cada balance de situación, la Sociedad revisa los importes en libros de sus activos materiales e intangibles para determinar si existen indicios que dichos activos hayan sufrido una pérdida por deterioro de valor. Si existe cualquier indicio, el importe recuperable del activo se calcula con el objeto de determinar el alcance de la pérdida por deterioro de valor (si la hubiera). En caso de que el activo no genere flujos de efectivo que sean independientes de otros activos, la Sociedad calcula el importe recuperable de la unidad generadora de efectivo a la que pertenece el activo.

El importe recuperable es el mayor valor entre el valor razonable menos el coste de venta y el valor de uso. Al evaluar el valor de uso, los futuros flujos de efectivo estimados se han descontado a su valor actual utilizando un tipo de descuento antes de impuestos que refleja las valoraciones actuales del mercado con respecto al valor temporal del dinero y los riesgos específicos del activo para el que no se han ajustado los futuros flujos de efectivo estimados.

Si se estima que el importe recuperable de un activo (o una unidad generadora de efectivo) es inferior a su importe en libros, el importe del activo (o unidad generadora de efectivo) se reduce a su importe recuperable. Inmediatamente se reconoce una pérdida por deterioro de valor como gasto.

Cuando una pérdida por deterioro de valor revierte posteriormente, el importe en libros del activo (unidad generadora de efectivo) se incrementa a la estimación revisada de su importe recuperable. Inmediatamente se reconoce la reversión de la pérdida por deterioro de valor como ingreso. La reversión del deterioro tiene como límite el valor contable del inmovilizado que estaba reconocido en la fecha de la reversión, si no se hubiese registrado el deterioro del valor.

### 3. Instrumentos financieros

#### 3.1. Activos financieros

Las diferentes categorías de activos financieros son las siguientes:

##### a) Préstamos y partidas a cobrar

En esta categoría se han incluido los activos financieros que se han originado en la venta de bienes y prestación de servicios por operaciones de tráfico de la empresa. También se han incluido aquellos activos financieros que no se han originado en las operaciones de tráfico de la empresa y que no siendo instrumentos de patrimonio ni derivados, presentan unos cobros de cuantía determinada o determinable.

Estos activos financieros se han valorado por su valor razonable que no es otra cosa que el precio de la transacción, es decir, el valor razonable de la contraprestación más todos los costes que le han sido directamente atribuibles.

Posteriormente, estos activos se han valorado por su coste amortizado, imputando en la cuenta de pérdidas y ganancias los intereses devengados, aplicando el método del interés efectivo.

Por coste amortizado se entiende el coste de adquisición de un activo o pasivo financiero menos los reembolsos de principal y corregido (en más o menos, según sea el caso) por la parte imputada sistemáticamente a resultados de la diferencia entre el coste inicial y el correspondiente valor de reembolso al vencimiento. En el caso de los activos financieros, el coste amortizado incluye, además las correcciones a su valor motivadas por el deterioro que hayan experimentado.

El tipo de interés efectivo es el tipo de actualización que iguala exactamente el valor de un instrumento financiero a la totalidad de sus flujos de efectivo estimados por todos los conceptos a lo largo de su vida remanente.

Los depósitos y fianzas se reconocen por el importe desembolsado para hacer frente a los compromisos contractuales.

Se reconocen en el resultado del periodo las dotaciones y retrocesiones de provisiones por deterioro del valor de los activos financieros por diferencia entre el valor en libros y el valor actual de los flujos de efectivo recuperables.

b) Inversiones mantenidas hasta su vencimiento

Activos financieros no derivados cuyos cobros son fijos o determinables, que se negocian en un mercado activo y con vencimiento fijo y los que la sociedad tiene la intención y capacidad de conservar hasta su finalización. Tras su reconocimiento inicial por su valor razonable, se han valorado también a su coste amortizado.

c) Activos financieros mantenidos para negociar.

En esta categoría se incluyen los activos financieros adquiridos con el propósito de venderlos en el corto plazo, o que forman parte de una cartera de instrumento financiero identificado y gestionado conjuntamente, o se trate de un instrumento financiero derivado, siempre que no sea un instrumento de cobertura.

Se valora por el valor razonable, es decir el precio de la transacción y los costes de la misma se atribuyen directamente a la cuenta de pérdidas y ganancias. Tras su reconocimiento inicial los cambios que se produzcan en el valor razonable se imputan en la cuenta de pérdidas y ganancias del ejercicio.

d) Activos financieros registrados a valor razonable con cambios en resultados

En esta categoría se han incluido los activos financieros híbridos, es decir, aquellos que combinan un contrato principal no derivado y un derivado financiero y otros activos financieros que la empresa ha considerado conveniente incluir en esta categoría en el momento de su reconocimiento inicial.

Se han valorado inicialmente por su valor razonable. Los costes de transacción que han sido directamente atribuibles, se han registrado en la cuenta de resultados. También se han registrado en la cuenta de resultados las variaciones que se hayan producido en el valor razonable.

e) Inversiones en el patrimonio de empresas del grupo, multigrupo y asociadas.

Dichas inversiones en el patrimonio de empresas del grupo, multigrupo y asociadas se valoran inicialmente al coste, que equivale al valor razonable de la contraprestación entregada más los costes de transacción que le sean directamente atribuibles. Posteriormente se valoran por su coste menos el importe acumulado de las correcciones valorativas por deterioro. El importe de las participaciones en empresas del grupo asciende a 2.600.000,00 € en la empresa Senda Sistemas de la Información S.A. con un porcentaje de participación directo del 100% cuyo valor de compra coincide con su valor neto contable y asciende a 2.600.000,00 €.

f) Activos financieros disponibles para la venta

En esta categoría se han incluido los valores representativos de deuda e instrumentos de patrimonio de otras empresas que no se han incluido en ninguna otra categoría.

Se ha valorado inicialmente por su valor razonable y se han incluido en su valoración inicial el importe de los derechos preferentes de suscripción y similares, que se han adquirido.

Posteriormente estos activos financieros se valoran por su valor razonable, sin deducir los costes de transacción en los que deben incurrir para su enajenación.

Los cambios que se produzcan en el valor razonable se registran directamente en el patrimonio neto, hasta que el activo financiero cause baja del balance o se deteriore, momento en que dicho importe se imputa en la cuenta de pérdidas y ganancias.

g) Derivados de cobertura

Dentro de esta categoría se han incluido los activos financieros que han sido designados para cubrir un riesgo específico que puede tener impacto en la cuenta de resultados por las variaciones en el valor razonable o en los flujos de efectivo de las partidas cubiertas.

Estos activos se han valorado y registrado de acuerdo con su naturaleza.

Correcciones valorativas por deterioro

Al cierre del ejercicio, se han efectuado las correcciones valorativas necesarias por la existencia de evidencia objetiva de que el valor en libros de una inversión no es recuperable.

El importe de dicha corrección es la diferencia entre el valor en libros del activo financiero y el importe recuperable. Se entiende por importe recuperable como el mayor importe entre su valor razonable menos los costes de venta y el valor actual de los flujos de efectivo futuros derivados de la inversión.

Las correcciones valorativas por deterioro, y en su caso, su reversión se han registrado como un gasto o un ingreso respectivamente en la cuenta de pérdidas y ganancias. La reversión tiene el límite del valor en libros del activo financiero.

En particular, al final del ejercicio se comprueba la existencia de evidencia objetiva de que el valor de un crédito (o de un grupo de créditos con similares características de riesgo valorados colectivamente) se ha deteriorado como consecuencia de uno o más eventos que han ocurrido después de su reconocimiento inicial y que han ocasionado una reducción o un retraso en los flujos de efectivo que se habían estimado recibir en el futuro y que puede estar motivado por insolvencia del deudor.

La pérdida por deterioro será la diferencia entre su valor en libros y el valor actual de los flujos de efectivo futuros que se han estimado que se van a recibir, descontándolos al tipo de interés efectivo calculado en el momento de su reconocimiento inicial.

3.1. Pasivos financieros

a) Débitos y partidas a pagar

En esta categoría se han incluido los pasivos financieros que se han originado en la compra de bienes y servicios por operaciones de tráfico de la empresa y aquellos que no siendo instrumentos derivados, no tienen un origen comercial.



Inicialmente, estos pasivos financieros se han registrado por su valor razonable que es el precio de la transacción más todos aquellos costes que han sido directamente atribuibles.

Posteriormente, se han valorado por su coste amortizado. Los intereses devengados se han contabilizado en la cuenta de pérdidas y ganancias, aplicando el método de interés efectivo.

Los débitos por operaciones comerciales con vencimiento no superior a un año y que no tienen un tipo de interés contractual, así como los desembolsos exigidos por terceros sobre participaciones, cuyo pago se espera que sea en el corto plazo, se han valorado por su valor nominal.

Los préstamos y descubiertos bancarios que devengan intereses se registran por el importe recibido, neto de costes directos de emisión. Los gastos financieros, incluidas las primas pagaderas en la liquidación o el reembolso y los costes directos de emisión, se contabilizan según el criterio del devengo en la cuenta de resultados utilizando el método del interés efectivo y se añaden al importe en libros del instrumento en la medida en que no se liquidan en el periodo en que se devengan.

Los préstamos se clasifican como corrientes a no ser que la Sociedad tenga el derecho incondicional para aplazar la cancelación del pasivo durante, al menos, los doce meses siguientes a la fecha del balance.

Los acreedores comerciales no devengan explícitamente intereses y se registran por su valor nominal.

b) Pasivos financieros mantenidos para negociar

Se incluye en esta categoría los pasivos financieros que se emita principalmente con el propósito de readquirirlo en el corto plazo, forme parte de una cartera de instrumento financiero y gestionado conjuntamente o sea un instrumento financiero que no sea un contrato de garantía financiera, ni esté designado como instrumento financiero.

Se valora por el precio de transacción, que equivale al valor razonable. Los costes de transacción que le sean directamente atribuibles se imputan en la cuenta de resultados.

c) Pasivos a valor razonable con cambios en la cuenta de resultados

En esta categoría se han incluido los pasivos financieros híbridos, es decir, aquellos que combinan un contrato principal no derivado y un derivado financiero y otros pasivos financieros que la empresa ha considerado conveniente incluir dentro de esta categoría en el momento de su reconocimiento inicial.

Se han valorado inicialmente por su valor razonable que es el precio de la transacción. Los costes de transacción que han sido directamente atribuibles se han registrado en la cuenta de resultados. También se han imputado a la cuenta de resultados las variaciones que se hayan producido en el valor razonable.

Bajas de activos y pasivos financieros.

Durante el ejercicio no se ha dado de baja ningún activo ni pasivo financiero.

3.2. Instrumentos de patrimonio neto

a) *Instrumentos financieros híbridos*

Como ya se ha indicado en la descripción de los pasivos financieros a valor razonable con cambios en la cuenta de resultados, un instrumento financiero

híbrido es aquel que combina un contrato principal no derivado y un derivado financiero, denominado derivado implícito que no puede ser transferido de manera independiente. El efecto de estos instrumentos financieros es que algunos de los flujos del instrumento financiero híbrido varían de forma similar a los flujos de efectivo del derivado considerado de forma independiente.

La empresa ha valorado y registrado de forma separada el contrato principal y el del derivado implícito porque se han dado simultáneamente las siguientes circunstancias:

- Las características y riesgos económicos inherentes al derivado implícito no están estrechamente relacionados con los del contrato principal.
- Un instrumento independiente con las mismas condiciones que las del derivado implícito cumpliría la definición de instrumento derivado.
- El instrumento híbrido no se ha valorado por su valor razonable con cambios en la cuenta de pérdidas y ganancias.

El derivado implícito se ha tratado contablemente como un instrumento financiero derivado y el contrato principal se ha contabilizado según su naturaleza.

Cuando no es posible determinar con fiabilidad el valor razonable del derivado implícito, se ha tomado como valor razonable la diferencia entre el valor razonable del instrumento híbrido y el del contrato principal.

Cuando no haya sido posible valorar el derivado implícito de forma separada o cuando no se ha podido determinar de forma fiable su valor razonable, la sociedad ha tratado a efectos contables el instrumento financiero híbrido en su conjunto como un activo o pasivo financiero y lo ha incluido en la categoría de otros activos (o pasivos) financieros a valor razonable con cambios en la cuenta de pérdidas y ganancias.

*b) Instrumentos financieros compuestos*

Es un instrumento financiero no derivado que incluye componentes de pasivo y patrimonio simultáneamente. La empresa ha valorado el componente de pasivo asignándole el valor razonable de un pasivo similar que no lleve asociado un componente de patrimonio. Los costes de transacción se han repartido en la misma proporción.

*c) Derivados que tienen como subyacente inversiones en instrumentos de patrimonio no cotizados, cuyo valor razonable no pueda ser determinado con fiabilidad.*

Son los vinculados y que se liquidan mediante la entrega de instrumentos de patrimonio no cotizados cuyo valor razonable no puede ser determinado con fiabilidad. Se valoran por su coste menos, el importe acumulado de las correcciones valorativas por deterioro.

*d) Contratos que mantienen el propósito de recibir o entregar un activo no financiero.*

Los contratos que se mantienen con el propósito de recibir o entregar un activo no financiero, se tratan como anticipos a cuenta o compromisos, de compras o ventas, según proceda.

Se valoran como instrumentos financieros, los contratos que se han podido liquidar por diferencias, en efectivo o en otro instrumento financiero, o mediante el intercambio de instrumentos financieros.

*e) Contratos de garantías financieras*

En este apartado se incluye las fianzas o avales firmados a cuenta de un deudor, a fin de responder ante la posible pérdida del incumplimiento de su pago ante terceros

Estos contratos se han valorado inicialmente por su valor razonable, es decir, la prima recibida más el valor actual de las primas a recibir.

Posteriormente se ha valorado por el mayor de los valores siguientes:

- El que resulta de lo dispuesto en la norma relativa a provisiones y contingencias.
- El reconocido inicialmente menos la parte del mismo que ha sido imputada a la cuenta de pérdidas y ganancias porque corresponde a ingresos devengados.

*f) Fianzas entregadas y recibidas.*

En esta partida se incluye las fianzas entregadas o recibidas por arrendamientos operativos o por prestación de servicios, La diferencia entre su valor razonable y el importe del desembolso se considera como un pago o cobro anticipado por el arrendamiento o prestación del servicio.

*g) Inversiones en empresas del grupo, multigrupo y asociadas*

Este tipo de inversiones se han valorado inicialmente por su coste, es decir, el valor razonable de la contraprestación entregada más los costes de transacción que le han sido directamente atribuibles. Posteriormente estas inversiones se han valorado por su coste menos el importe acumulado de las correcciones valorativas por deterioro.

*h) Criterios para la determinación de los ingresos y gastos procedentes de las distintas categorías de instrumentos financieros.*

Los intereses y dividendos de activos financieros devengados con posterioridad al momento de la adquisición se han reconocido como ingresos en la cuenta de pérdidas y ganancias. Para el reconocimiento de los intereses se ha utilizado el método del interés efectivo. Los dividendos se reconocen cuando se declare el derecho del socio a recibirlo.

*i) Instrumentos de patrimonio propio en poder de la empresa*

Cuando la empresa ha realizado alguna transacción con sus propios instrumentos de patrimonio, se ha registrado el importe de estos instrumentos en el patrimonio neto. Los gastos derivados de estas transacciones, incluidos los gastos de emisión de estos instrumentos, se han registrado directamente contra el patrimonio neto como menores reservas.

Cuando se ha desistido de una operación de esta naturaleza, los gastos derivados de la misma se han reconocido en la cuenta de pérdidas y ganancias.

Derivados de cobertura

Dentro de esta categoría se han incluido los pasivos financieros que han sido designados para cubrir un riesgo específico que puede tener impacto en la cuenta de resultados por las variaciones en el valor razonable o en los flujos de efectivo de las partidas cubiertas.

Estos pasivos se han valorado y registrado de acuerdo con su naturaleza.

#### 4. Coberturas contables

Las actividades de la sociedad la exponen a los riesgos financieros de las variaciones de los tipos de interés. Para cubrir estos riesgos, la Sociedad utiliza contratos de permutas financieras y futuros sobre tipos de interés.

Las variaciones del valor razonable de los instrumentos financieros derivados que se han concebido y hecho efectivos como coberturas altamente eficaces de futuros flujos de efectivo, se reconocen transitoriamente en el patrimonio neto y la parte que se determina como ineficaz se reconoce de inmediato en la cuenta de resultados. Si la cobertura del flujo de efectivo del compromiso firme o la operación prevista deriva en un reconocimiento de un activo o pasivo no financiero, en tal caso, en el momento en que se reconozca el activo o pasivo, los beneficios o pérdidas asociados al derivado previamente reconocidos en el patrimonio neto se incluyen en la valoración inicial del activo o pasivo. Por el contrario, para las coberturas que no derivan en el reconocimiento de un activo o pasivo, los importes diferidos dentro del patrimonio neto se reconocen en la cuenta de resultados en el mismo periodo en que el elemento que está siendo objeto de cobertura afecta a los resultados netos.

Para una cobertura efectiva del riesgo a las variaciones en el valor razonable, el elemento objeto de cobertura se ajusta a las variaciones del valor razonable atribuibles al riesgo que se está cubriendo con el correspondiente registro en resultados.

Las variaciones del valor razonable de los instrumentos financieros derivados que no cumplen los criterios para la contabilización de coberturas se reconocen en la cuenta de resultados a medida que se producen. El valor razonable de los derivados de flujo de efectivo se calcula (si no cotizan en mercados organizados) según el descuento de los flujos de caja esperados en función de las condiciones de mercado tanto de contado como de futuros a la fecha de cierre del ejercicio.

La contabilización de coberturas es interrumpida cuando el instrumento de cobertura vence, o es vencido, finalizado o ejercido, o deja de cumplir los criterios para la contabilización de coberturas. En ese momento, cualquier beneficio o pérdida acumulada correspondiente al instrumento de cobertura que haya sido registrado en el patrimonio neto se mantiene dentro del patrimonio neto hasta que se produzca la operación prevista. Cuando no se espera que se produzca la operación que está siendo objeto de cobertura, los beneficios o pérdidas acumulados netos reconocidos en el patrimonio neto se transfieren a los resultados netos del periodo.

#### 5. Existencias

Las existencias están valoradas al precio de adquisición o al coste de producción. Si necesitan un periodo de tiempo superior al año para estar en condiciones de ser vendidas, se incluye en dicho valor, los gastos financieros oportunos.

Cuando el valor neto realizable sea inferior a su precio de adquisición o a su coste de producción, se efectuarán las correspondientes correcciones valorativas reconociéndolas como gasto en la cuenta de pérdidas y ganancias.

El precio de adquisición incluye el importe de la factura, después de deducir cualquier descuento y añadido todos los gastos producidos hasta que los bienes están en la venta, tales como transportes, aranceles de aduana, seguros y otros directamente atribuibles a la adquisición de las existencias.

Respecto a la asignación de valor del inventario de bienes intercambiables entre sí, se adopta con carácter general el método del precio medio o coste medio ponderado (o FIFO en el caso de considerarse más adecuado). Cuando se trata

de bienes no intercambiables el valor se asigna por el precio y los costes específicamente imputables a cada bien.

La Sociedad realiza una evaluación del valor neto realizable de las existencias al final del ejercicio, dotando la oportuna pérdida cuando las mismas se encuentran sobrevaloradas.

Cuando las circunstancias que previamente causaron la rebaja hayan dejado de existir o cuando exista clara evidencia de incremento en el valor neto realizable debido a un cambio en las circunstancias económicas, se procede a revertir el importe de dicha rebaja.

#### 6. Transacciones en moneda extranjera

Las transacciones en moneda extranjera se registran en el momento de su reconocimiento inicial, utilizando la moneda funcional, aplicando el tipo de cambio vigente en la fecha de la transacción entre la moneda funcional y la extranjera.

En la fecha de cada balance de situación, los activos y pasivos monetarios en moneda extranjera, se convierten según los tipos vigentes en la fecha de cierre. Las partidas no monetarias en moneda extranjera medidas en términos de coste histórico se convierten al tipo de cambio de la fecha de la transacción.

Las diferencias de cambio de las partidas monetarias que surjan tanto al liquidarlas, como al convertirlas al tipo de cambio de cierre, se reconocen en los resultados del año, excepto aquellas que formen parte de la inversión de un negocio en el extranjero, que se reconocen directamente en el patrimonio neto de impuestos hasta el momento de su enajenación.

En algunas ocasiones, con el fin de cubrir su exposición a ciertos riesgos de cambio, la Sociedad formaliza contratos y opciones a plazo de moneda extranjera.

Los ajustes del fondo de comercio y el valor razonable generados en la adquisición de una entidad con moneda funcional distinta del euro, se consideran activos y pasivos de dicha entidad y se convierten según el tipo vigente al cierre.

El criterio empleado para la conversión a la moneda de presentación es el establecido en las Normas para la Formulación de las Cuentas Anuales Consolidadas, que desarrollan el Código de Comercio.

#### 7. Impuesto sobre el Valor Añadido.

El IVA soportado no deducible forma parte del precio de adquisición de los activos corrientes y no corrientes, así como de los servicios, que son objeto de las operaciones gravadas por el impuesto. En el caso del autoconsumo interno, es decir de la producción propia con destino al inmovilizado de la empresa, el IVA no deducible se adiciona al coste de los respectivos activos no corrientes.

#### 8. Impuesto sobre beneficios

El gasto por impuesto sobre beneficios representa la suma del gasto por impuesto sobre beneficios del ejercicio así como por el efecto de las variaciones de los activos y pasivos por impuestos anticipados, diferidos y créditos fiscales.

El gasto por impuesto sobre beneficios del ejercicio se calcula mediante la suma del impuesto corriente que resulta de la aplicación del tipo de gravamen sobre la base imponible del ejercicio, después de aplicar las deducciones que fiscalmente son admisibles, más la variación de los activos y pasivos por impuestos anticipados / diferidos y créditos fiscales, tanto por bases imponibles negativas como por deducciones.

Los activos y pasivos por impuestos diferidos incluyen las diferencias temporarias que se identifican como aquellos importes que se prevén pagaderos o

recuperables por las diferencias entre los importes en libros de los activos y pasivos y su valor fiscal, así como las bases imponibles negativas pendientes de compensación y los créditos por deducciones fiscales no aplicadas fiscalmente. Dichos importes se registran aplicando a la diferencia temporaria o crédito que corresponda el tipo de gravamen al que se espera recuperarlos o liquidarlos.

Se reconocen pasivos por impuestos diferidos para todas las diferencias temporarias imponibles excepto del reconocimiento inicial (salvo en una combinación de negocios) de otros activos y pasivos en una operación que no afecta ni al resultado fiscal ni al resultado contable. Por su parte, los activos por impuestos diferidos, identificados con diferencias temporarias sólo se reconocen en el caso de que se considere probable que la Sociedad va a tener en el futuro suficientes ganancias fiscales contra las que poder hacerlos efectivos. El resto de activos por impuestos diferidos (bases imponibles negativas y deducciones pendientes de compensar) solamente se reconocen en el caso de que se considere probable que la Sociedad vaya a tener en el futuro suficientes ganancias fiscales contra las que poder hacerlos efectivos.

Con ocasión de cada cierre contable, se revisan los impuestos diferidos registrados (tanto activos como pasivos) con objeto de comprobar que se mantienen vigentes, efectuándose las oportunas correcciones a los mismos de acuerdo con los resultados de los análisis realizados.

Denominación	Ejercicio 2011	Ejercicio 2010
Activo Impuesto Diferido	1.500.135,81	1.499.715,81
Pasivo Impuesto Diferido		

#### 9. Ingresos y gastos

Los ingresos y gastos se imputan en función del principio del devengo, es decir, cuando se produce la corriente real de bienes y servicios que los mismos representan, con independencia del momento en que se produzca la corriente monetaria o financiera derivada de ellos. Concretamente, los ingresos se calculan al valor razonable de la contraprestación a recibir y representan los importes a cobrar por los bienes entregados y los servicios prestados en el marco ordinario de la actividad, deducidos los descuentos e impuestos.

Los ingresos por intereses se devengan siguiendo un criterio financiero temporal, en función del principal pendiente de pago y el tipo de interés efectivo aplicable.

Los servicios prestados a terceros se reconocen al formalizar la aceptación por parte del cliente. Los que en el momento de la emisión de estados financieros se encuentran realizados pero no aceptados se valoran al menor valor entre los costes incurridos y la estimación de aceptación.

#### 10. Provisiones y contingencias

Las cuentas anuales de la Sociedad recogen todas las provisiones significativas en las que es mayor la probabilidad de que se tenga que atender la obligación.

Las provisiones se reconocen únicamente en base a hechos presentes o pasados que generen obligaciones futuras. Se cuantifican teniendo en consideración la mejor información disponible sobre las consecuencias del suceso que las motivan y son reestimadas con ocasión de cada cierre contable. Se utilizan para afrontar las obligaciones específicas para las que fueron originalmente reconocidas. Se procede a su reversión total o parcial, cuando dichas obligaciones dejan de existir o disminuyen.

#### 11. Elementos patrimoniales de naturaleza medioambiental

La actividad medioambiental es aquella cuyo objetivo es prevenir, reducir o reparar el daño que se produzca sobre el medioambiente.

La actividad de la sociedad, por su naturaleza, no / sí tiene un impacto medioambiental significativo.

Los costes incurridos en la adquisición de sistemas, equipos e instalaciones cuyo objeto sea la eliminación, limitación o el control de los posibles impactos que pudiera ocasionar el normal desarrollo de la actividad de la sociedad sobre el medioambiente, se consideran inversiones en inmovilizado.

El resto de gastos relacionados con el medio ambiente, distintos de los realizados para la adquisición de elementos de inmovilizados, se consideran gastos del ejercicio.

Por lo que respecta a las posibles contingencias que en materia medioambiental pudieran producirse, los Administradores consideran que éstas se encuentran suficientemente cubiertas con las pólizas de seguro de responsabilidad civil que tienen suscritas.

#### 12. Gastos de personal

Los gastos de personal incluyen todos los haberes y las obligaciones de orden social obligatorias o voluntarias devengadas en cada momento, reconociendo las obligaciones por pagas extras, vacaciones o haberes variables y sus gastos asociados.

Denominación	Ejercicio 2011	Ejercicio 2010
Sueldos y Salarios	5.023.599,23	4.909.060,86
Cargas Sociales	1.555.213,36	1.583.435,91

#### 13. Subvenciones, donaciones y legados

Las subvenciones, donaciones y legados no reintegrables se contabilizan como ingresos directamente imputados al patrimonio neto y se reconocen en la cuenta de pérdidas y ganancias como ingresos sobre una base sistemática y racional de forma correlacionada con los gastos derivados del gasto o inversión objeto de la subvención.

Las subvenciones, donaciones y legados que tengan carácter de reintegrables se registran como pasivos de la empresa hasta que adquieren la condición de no reintegrables.

#### 14. Combinaciones de negocio

La sociedad ha contabilizado las combinaciones de negocio que se han originado en una fusión de varias empresas / por la adquisición de todos los elementos patrimoniales de una empresa según el método de adquisición. Dicho método consiste en la contabilización, en la fecha de adquisición, de todos los activos adquiridos y pasivos asumidos, así como de la diferencia entre el valor de estos activos y pasivos y el coste de la combinación de negocios.

A partir de ese momento se han registrado todos los ingresos y gastos, así como los flujos de tesorería correspondientes.

La sociedad ha contabilizado las combinaciones de negocio que se han originado con la adquisición de acciones o participaciones en el capital de una empresa / con operaciones o sucesos cuyo resultado ha sido que una empresa adquiere el

control sobre otra sin realizar ninguna inversión, según su coste, que no es otra cosa que el valor razonable de la contraprestación entregada más los costes de transacción que le han sido directamente atribuibles. Posteriormente se han valorado por su coste menos el importe acumulado de las correcciones valorativas por deterioro.

#### 15. Negocios conjuntos

Por la naturaleza de la actividad de la Sociedad es habitual realizar negocios conjuntos con otras sociedades para la realización de algunos proyectos, en función del grado de participación, modelo de gestión o forma jurídica, en caso de constituirse una persona jurídica o comprarse una participación se regiría por las normas correspondientes del apartado anterior y se incorporarían a las cuentas de la Sociedad por medio del sistema de puesta en equivalencia, integración global o integración proporcional.

En caso de no constituirse forma jurídica las inversiones realizadas, gastos incurridos e ingresos realizados se reconocen proporcionalmente.

Así mismo se ha registrado en el balance la parte proporcional, en función del porcentaje de participación, de los activos controlados conjuntamente, así como los activos afectos a la explotación conjunta.

Por otro lado en la cuenta de pérdidas y ganancias se reconoce la parte que corresponde de los ingresos generados y de los gastos incurridos por el negocio conjunto.

#### 16. Transacciones entre partes vinculadas

Las operaciones comerciales o financieras con partes vinculadas se realizan a precio de mercado, realizándose las correspondientes eliminaciones en el proceso de consolidación. No se reconoce beneficio ni pérdida alguna en las operaciones internas.

En las operaciones en negocios conjuntos se reconocen los gastos incurridos por la sociedad, que se minoran en su caso si existe un derecho contractual para repercutirlo a otras contrapartes del negocio conjunto. No se reconoce beneficio alguno en operaciones internas del negocio conjunto.

#### 17. Activos no corrientes mantenidos para la venta

Están clasificados bajo este epígrafe los activos que formando parte de las inversiones a largo plazo de la empresa, tanto inversiones financieras como inmovilizados destinados a la explotación, la empresa decide enajenarlos.

Dentro de esta partida están incluidos los activos utilizados en las actividades interrumpidas.

Los activos no corrientes mantenidos para la venta se valoran en el momento de su clasificación por el menor de los dos importes: el valor contable y el valor razonable menos sus gastos estimados de venta, en el momento en que un inmovilizado se reclasifica se detiene el proceso de amortización.

Mientras un activo está clasificado como no corriente para la venta, no se amortiza y se dota las oportunas correcciones valorativas, de forma que el valor contable no exceda el valor razonable menos los costes de ventas.

Sólo se reclasifican como activos no corrientes disponibles para la venta cuando se han iniciado acciones para efectuar la venta y ésta es altamente probable.



El importe de las inversiones financieras a L/P consistentes en una imposición asciende a 81.000,00 Euros, afectos a la garantía del aval de 162.000,00€ formalizado ante el arrendador de las oficinas en que se desarrolla la actividad de la sociedad.

Denominacion	Ejercicio 2011	Ejercicio 2010
Inversiones Financieras L/p	81.000,00	81.000,00

#### 18. Operaciones interrumpidas

Una operación en discontinuidad o actividad interrumpida es una línea de negocio que se ha decidido abandonar y/o enajenar cuyos activos, pasivos y resultados pueden ser distinguidos físicamente, operativamente y a efectos de información financiera.

En el punto 18 de la cuenta de pérdidas y ganancias se muestra la suma de:

- Los ingresos y gastos de las operaciones después de impuestos de las actividades interrumpidas.
- El resultado después de impuestos reconocido por la valoración a valor razonable menos los gastos de venta, o bien por la enajenación o disposición por otros medios de los activos o grupos enajenables de elementos que constituyan la actividad interrumpida.

El efecto de las actividades interrumpidas sobre los datos reflejados en los correspondientes estados de flujos de efectivo no es significativo en ninguno de sus epígrafes.

#### 4. Inmovilizado material

Las partidas que componen el inmovilizado material de la Sociedad, así como el movimiento de cada una de estas partidas se puede observar en el cuadro siguiente:

En el ejercicio 2011

Coste	Saldo Inicial	Entradas	Salidas	Trasposos	Saldo Final
Inst. Técnicas	3.853,57	882,32			4.735,89
Otras instalaciones	81.300,77				81.300,77
Mobiliario	80.278,69				80.278,69
Equipos para procesos de información	281.415,25	13.834,80			295.250,05
Otro Inmovilizado material	3.487,00	11.732,00			15.219,00
<b>TOTAL</b>	<b>450.335,28</b>	<b>26.449,12</b>			<b>476.784,40</b>

Amortización	Saldo Inicial	Dotaciones	Salidas	Trasposos	Saldo Final
Otras instalaciones	66.716,60	6.026,53			72.743,13
Mobiliario	67.053,50	6.911,76			73.965,26
Equipos para procesos de información	260.872,43	20.810,48			281.683,01
Otro Inmovilizado Material					
<b>TOTAL</b>	<b>394.642,63</b>	<b>33.748,77</b>			<b>428.391,40</b>

No se han producido durante el ejercicio cambios de estimación que afecten a valores residuales, a los costes estimados de desmantelamiento, retiro o rehabilitación, vidas útiles, ni métodos de amortización que tengan incidencia significativa en el ejercicio presente o en ejercicios futuros.

En el ejercicio 2010:

Coste	Saldo Inicial	Entradas	Salidas	Traspasos	Saldo Final
Inst. Técnicas	3.853,57				3.853,57
Otras instalaciones	81.300,77				81.300,77
Mobiliario	80.278,69				80.278,69
Equipos para procesos de información	278.925,51	2.489,74			281.415,25
Otro Inmovilizado material		3.487,00			3.487,00
<b>TOTAL</b>	<b>444.358,54</b>	<b>5.976,74</b>			<b>450.335,28</b>

Amortización	Saldo Inicial	Dotaciones	Salidas	Traspasos	Saldo Final
Otras instalaciones	58.120,82	8.595,78			66.716,60
Mobiliario	60.136,98	6.916,52			67.053,50
Equipos para procesos de información	240.225,89	20.646,64			260.872,43
Otro Inmovilizado Material					
<b>TOTAL</b>	<b>358.483,69</b>	<b>36.158,94</b>			<b>394.642,63</b>

a. Subvenciones, donaciones y legados

Se detallan en el apartado 14 de la memoria.

**5. Inmovilizado intangible**

- Las partidas que componen el inmovilizado intangible de la Sociedad, así como el movimiento de cada una de estas partidas se puede observar en el cuadro siguiente:

En el ejercicio 2011

Coste	Saldo Inicial	Entradas	Salidas	Traspasos	Saldo Final
Desarrollo	192.180,16				192.180,16
Fondo de Comercio	1.780.960,70				1.780.960,70
Aplicaciones informáticas	315.479,73	22.109,28			337.589,01
<b>TOTAL</b>	<b>2.288.620,59</b>	<b>22.109,28</b>			<b>2.310.729,87</b>

Amortización	Saldo Inicial	Dotaciones	Salidas	Saldo Final
Desarrollo	53.044,08	38.436,12		91.480,20
Aplicaciones informáticas	308.006,93	7.165,64		315.172,57
<b>TOTAL</b>	<b>361.051,01</b>	<b>45.601,76</b>		<b>406.652,77</b>

En el ejercicio 2010:

Coste	Saldo Inicial	Entradas	Salidas	Trasposos	Saldo Final
Desarrollo	132.609,94	59.570,22			192.180,16
Fondo de Comercio	1.780.960,70				1.780.960,70
Aplicaciones informáticas	315.479,73				315.479,73
<b>TOTAL</b>	<b>2.229.050,43</b>	<b>59.570,22</b>			<b>2.288.620,59</b>

Amortización	Saldo Inicial	Dotaciones	Salidas	Saldo Final
Desarrollo	26.522,04	26.522,04		53.044,08
Aplicaciones informáticas	280.143,89	27.863,04		308.006,93
<b>TOTAL</b>	<b>306.665,93</b>	<b>54.385,08</b>		<b>361.051,01</b>

a. Cambios de estimación

No se han producido durante el ejercicio cambios de estimación que afecten a valores residuales, vidas útiles, ni métodos de amortización que tengan incidencia significativa en el ejercicio presente o en ejercicios futuros.

- No existen activos intangibles con vida útil indefinida distintos del fondo de comercio.

No se han producido combinaciones de negocio entre la fecha de cierre de las cuentas anuales y la de su formulación.

- 1) El fondo de comercio que se ha registrado corresponde a la diferencia, en la fecha de adquisición, del coste de la combinación de negocios sobre el correspondiente valor de los activos identificables adquiridos menos el de los pasivos asumidos.

6. Arrendamientos operativos

1. Sociedad Arrendadora

- a) Los gastos en concepto de arrendamiento a lo largo del último ejercicio y compromisos adquiridos de futuras cuotas de arrendamiento mínimas en virtud de arrendamientos operativos no cancelables han sido los siguientes:

	2011	2010
Pagos futuros mínimos	198.068,83	189.958,68
Hasta un año	198.068,83	189.958,68
Entre uno y cinco años	990.344,15	759.834,72

DATOS ESTIMADOS EN BASE A LOS GASTOS POR ARRENDAMIENTOS

- b) Los acuerdos más significativos de arrendamiento operativo son los siguientes:

**Contrato de arrendamiento**

Alquiler Oficina Fray Luis de Leon,11

**7. Instrumentos financieros**

*7.1. Información sobre la relevancia de los instrumentos financieros en la situación financiera y los resultados de la empresa.*

**7.1.1. Información relacionada con el balance**

a.1) Activos financieros, salvo inversiones en el patrimonio de empresas del grupo, multigrupo y asociadas.

En el Ejercicio 2011

Clases	Instrumentos financieros a largo plazo						Instrumentos financieros a corto plazo						Total		
	Instrumentos de patrimonio		Valores representativos de deuda		Créditos Derivados Otros		Instrumentos de patrimonio		Valores representativos de deuda		Créditos Derivados Otros		Total		
	2011	2011	2010	2010	2011	2010	2011	2010	2011	2010	2011	2010	2011	2010	
Categorías															
Activos a valor razonable con cambios en pérdidas y ganancias:															
- Mantenedidos para negociar															
- Otros															
Inversiones mantenidas hasta el vencimiento		81.000,00	81.000,00										81.000,00	81.000,00	
Préstamos y partidas a cobrar															
Activos disponibles para la venta:					57.112,74	57.730,00							3.859.769,18	3.832.376,18	3.890.106,18
- Valorados a valor razonable															
- Valorados a coste															
Derivados de cobertura															
Total		81.000,00	81.000,00		57.112,74	57.730,00							3.859.769,18	3.832.376,18	3.971.106,18

**Clasificación por vencimientos**

- Las clasificaciones por vencimiento de los activos financieros de la Sociedad, de los importes que venzan en cada uno de los siguientes años al cierre del ejercicio y hasta su último vencimiento, se detallan en el siguiente cuadro:

	Vencimiento en años					TOTAL
	1	2	3	4	5	
<b>Inversiones financieras</b>	<b>5.075,16</b>	<b>81.000,00</b>				<b>143.187,90</b>
Valores representativos de deuda		81.000,00			57.112,74	81.000,00
Otros activos financieros	5.075,16				57.112,74	62.187,90
<b>Deudores comerciales y otras cuentas a cobrar</b>	<b>3.854.694,02</b>					<b>3.854.694,02</b>
Cilientes por ventas y prestación de servicios	3.384.493,91					3.384.493,91
Cilientes empresas del grupo y asociadas	452.665,73					452.665,73
Deudores varios						
Personal	17.534,38					17.534,38
Accionistas (socios) por desembolsos exigidos						
<b>TOTAL</b>	<b>3.859.769,18</b>	<b>81.000,00</b>			<b>57.112,74</b>	<b>3.997.881,92</b>

En el Ejercicio 2010:

	Vencimiento en años					TOTAL
	1	2	3	4	5	
<b>Inversiones financieras</b>						
Valores representativos de deuda		81.000,00				
Otros activos financieros	57.529,60					81.000,00
<b>Deudores comerciales y otras cuentas a cobrar</b>						
Cientes por ventas y prestación de servicios	3.757.310,70					115.259,60
Deudores varios	1,50					3.757.30,70
Personal	17.534,38					1,50
Accionistas (socios) por desembolsos exigidos						17.534,38
<b>TOTAL</b>	<b>3.832.376,18</b>	<b>81.000,00</b>				<b>3.971.106,18</b>
						<b>57.730,00</b>

a.2) Pasivos financieros:

Clases Categorías	Instrumentos financieros a largo plazo				Instrumentos financieros a corto plazo				Total			
	Deudas con entidades de crédito		Obligaciones y otros valores negociables		Derivados Otros		Deudas con entidades de crédito		Obligaciones y otros valores negociables		Derivados Otros	
	2011	2010	2011	2010	2011	2010	2011	2010	2011	2010	2011	2010
Débitos y partidas a pagar	121.475,60	99.391,11										
Pasivos a valor razonable con cambios en pérdidas y ganancias.				152.954,44								
Mantenidos para negociar - Otros												
OTROS												
Total	121.475,60	99.391,11		152.954,44	1.053.792,45	1.095.135,26	3.157.710,55	2.864.678,14	4.332.978,60	4.212.158,95		



- Las clasificaciones por vencimiento de los pasivos financieros de la Sociedad, de los importes que venzan en cada uno de los siguientes años al cierre del ejercicio y hasta su último vencimiento, se detallan en el siguiente cuadro:

Deudas	Vencimiento en años						TOTAL
	1	2	3	4	5	Más de 5	
Obligaciones y otros valores negociables	1.161.191,39	49.019,74	43.478,42	17.859,27	11.118,17		1.282.666,99
Deudas con entidades de crédito							
Acreedores por arrendamiento financiero	1.053.792,45	49.019,74	43.478,42	17.859,27	11.118,17		1.175.268,05
Derivados							0,00
Otros pasivos financieros	107.398,94						0,00
<b>Deudas con emp.grupo y asociadas</b>	<b>1.679.728,07</b>						<b>107.398,94</b>
<b>Acreedores comerciales no corrientes</b>							<b>1.679.728,07</b>
<b>Acreedores comerciales y otras cuentas a pagar</b>	<b>1.370.583,54</b>						<b>1.370.583,54</b>
Proveedores	867.908,99						867.908,99
Proveedores, empresas del grupo y asociadas							
Acreedores varios	272.418,04						0,00
Personal	170.301,12						170.301,12
Anticipos de clientes	59.955,39						59.955,39
<b>Deuda con características especiales</b>							
<b>TOTAL</b>	<b>4.211.503,00</b>	<b>121.475,60</b>	<b>43.478,42</b>	<b>17.859,27</b>	<b>11.118,17</b>		<b>4.332.978,60</b>

En el ejercicio 2010:

Deudas	Vencimiento en años					TOTAL
	1	2	3	4	5	
Obligaciones y otros valores negociables						
Deudas con entidades de crédito	1.095.135,26	99.391,11				1.194.526,37
Acreedores por arrendamiento financiero						0,00
Derivados						0,00
Otros pasivos financieros	515.185,91	152.954,44				668.140,35
<b>Deudas con emp.grupo y asociadas</b>	<b>1.180.183,53</b>					<b>1.180.183,53</b>
<b>Acreedores comerciales no corrientes</b>						<b>0,00</b>
<b>Acreedores comerciales y otras cuentas a pagar</b>						<b>0,00</b>
Proveedores	741.269,97					741.269,97
Proveedores, empresas del grupo y asociadas						0,00
Acreedores varios	202.092,47					202.092,47
Personal	142.959,30					142.959,30
Anticipos de clientes	82.986,96					82.986,96
<b>Deuda con características especiales</b>						
<b>TOTAL</b>	<b>3.959.813,40</b>	<b>252.345,55</b>				<b>4.212.158,95</b>

a.3) Deudas con entidades de crédito a Corto Plazo

Su detalle a 31 de diciembre de 2011 es el siguiente:

	LÍMITE	Dispuesto 2011	Dispuesto 2010
Líneas de crédito	720.000,00	648.122,44	396.276,22
Anticipo de Facturas	684.000,00	260.202,79	374.306,95
Anticipos por Factoring	0	0	194.661,86
<b>TOTAL</b>		<b>908.325,23</b>	<b>965.245,03</b>
Prestamos ICO a corto plazo		145.467,22	129.890,23
<b>TOTAL Deudas a corto plazo</b>		<b>1.053.792,45</b>	<b>1.095.135,26</b>
Prestamos ICO a largo Plazo		121.475,60	99.391,11

a.4) Garantías comprometidas con terceros

Su detalle a 31 de diciembre de 2011 es el siguiente:

	LÍMITE	DISPUESTO 2011	DISPUESTO 2010
Líneas de avales	462.000,00	294.067,76	315.773,80

Denominación	2011	2010
Avales Técnicos	162.000,00	162.000,00

b) No se han producido durante el ejercicio reclasificaciones de activos financieros.

No se han producido durante el ejercicio transferencias de activos financieros de tal forma que no se cumplan las condiciones para dar de baja los mismos.

*No existen activos cedidos en garantía*

No se ha producido incidencia alguna en el cumplimiento de las obligaciones con terceros.

La empresa no tiene deudas con características especiales.

## 7.2. Empresas Participadas

- a) La sociedad tiene vinculación con las siguientes sociedades que se consideran dependientes

Denominación	Domicilio	Forma Jurídica	Actividad
Elite Sistemas de Control S.L	CL FRAY LUIS DE LEON,11	SOCIEDAD LIMITADA	Prestación de servicios profesionales informáticos
Senda Sistemas de Información S.A	CL. FRAY LUIS DE LEON, 11	SOCIEDAD ANÓNIMA	Consultoría informática

Denominación	Domicilio	Forma jurídica	Actividad	% Capital y derechos de voto (distinguir directa e indirectamente)	Importe de partidas del patrimonio neto (diferenciar resultado de explotación)	Valor contable de la participación	Dividendos recibidos	Cotizan Sí/No	Cotización al cierre del ejercicio
Senda sistemas Información	España	S.A.	Consultoría Informática	100%	Participación directa 873.574,65 107.280,44	2.600.000		no	
ELITE SISTEMAS DE CONTROL,S.L.	España	S.L.	Consultoría Informática	100%	Participación indirecta 6.546,17 -41.385,47			no	

La información sobre operaciones con partes vinculadas de la Sociedad se recoge en los siguientes cuadros:

- a) Saldos con compañías del grupo:

Saldos pendientes con partes vinculadas	Otras empresas del grupo 2011	Otras empresas del grupo 2010
<b>B) ACTIVO CORRIENTE</b>	<b>453.165,73</b>	<b>760.539,50</b>
1. Deudores comerciales y otras cuentas a cobrar	452.665,73	760.539,50
4. Inversiones en Empresas del Grupo y Asociadas a CP	500,00	
<b>C) PASIVO NO CORRIENTE</b>		
<b>D) PASIVO CORRIENTE</b>	<b>1.679.728,07</b>	<b>1.180.183,53</b>
1. Deudas a corto plazo.		
e. Otros pasivos financieros.	1.679.728,07	1.180.183,53

- b) El importe de las facturación con compañías del grupo

Denominación	2011	2010
Gastos Intragrupo	559.845,27	559.846,48
Ingresos Intragrupo	1.014.568,11	1.645.466,85

### 7.3. Información sobre la naturaleza y el nivel de riesgo procedente de instrumentos financieros.

#### 7.3.1. Información cualitativa

##### *Riesgo de crédito*

Es el riesgo de incurrir en pérdidas por el incumplimiento de las obligaciones contractuales de pago por parte de un deudor o las variaciones en la prima de riesgo ligadas a la solvencia financiera de éste.

La gestión del riesgo de crédito por parte de la empresa viene determinada por el estricto cumplimiento interno de actuación definido por la Dirección. En éste se define la categoría de activos susceptibles de incorporarse en la cartera de inversiones utilizando parámetros de definición como las principales escalas de "rating", plazos, contrapartes y concentración.

En la actividad financiera de la sociedad existe una política de control y seguimiento de riesgo de crédito consistente en la valoración y control del nivel de riesgo actual y futuro mediante unas herramientas especializadas (scoring, gestión de recobro, etc.) y un seguimiento del cumplimiento y efectividad de dichas herramientas. El contrapeso del riesgo siempre es el nivel de aceptación de operaciones que se persigue.

En relación a las inversiones en empresas multigrupo y asociadas, el riesgo viene dado por la evolución de los negocios de la participada, y eventualmente, por la quiebra de estas sociedades.

##### *Riesgo de liquidez*

Es el riesgo que se refiere a la posibilidad de que no se pueda desinvertir en un instrumento financiero con la suficiente rapidez y sin incurrir en costes adicionales significativos o al riesgo asociado de no disponer de liquidez en el momento en que se tiene que hacer frente a las obligaciones de pago.

En este sentido, la sociedad gestiona la liquidez de forma que siempre pueda hacer frente a sus compromisos puntualmente. Este objetivo se consigue con una gestión activa de la liquidez, que consiste en un seguimiento continuado de la estructura del balance, por plazos de vencimiento, detectando de forma anticipada la eventualidad de estructuras inadecuadas de liquidez a corto y medio plazo, todo adoptando una estrategia que conceda estabilidad a las fuentes de financiamiento,

##### *Riesgo de mercado*

Se refiere al riesgo de que el valor de un instrumento financiero pueda variar debido a los cambios en el precio de las acciones, de los tipos de interés o de los tipos de cambio. La consecuencia de estos riesgos son la posibilidad de incurrir en decrementos del patrimonio neto o en pérdidas por los movimientos de los precios de mercado y/o por la quiebra de las posiciones que forman la cartera de participaciones, no de negociación, con un horizonte a medio y largo plazo.

#### 7.4. Fondos propios

La composición y el movimiento de las partidas que forman el epígrafe "Fondos Propios" es el siguiente:

Concepto	2011	2010
Capital social	2.661.219,00	2.297.802,00
Primas de emisión	2.528.391,02	2.528.391,02
Acciones propias	(607.174,80)	(3.054,00)
Ganancias acumuladas y otras reservas	154.420,24	72.924,77
Dividendo a cuenta entregado		
Resultado Ejercicio	175.605,09	81.495,47
Subvenciones	17.492,50	37.492,50
<b>Total</b>	<b>5.029.953,05</b>	<b>5.015.051,76</b>

El Capital Social a 31/12/2011 está formado por 2.661.219 acciones nominativas de 1 euro cada una, totalmente suscritas y desembolsadas. Todas las acciones gozan de iguales derechos políticos y económicos.

El aumento de capital por aportaciones no dinerarias consiste en la compensación de créditos se realizó mediante la emisión de nuevas acciones ordinarias por el valor nominal de 1 euro, sin prima de emisión.

Las participaciones más relevantes en el capital social de la Sociedad a 31 de diciembre de 2011 son las siguientes:

Sociedad	Participación en el capital social %
MIFER CONSULTORES S.A.	96,34%
<b>TOTAL</b>	<b>96,34%</b>

El epígrafe "Ganancias acumuladas y otras reservas" incluye las siguientes reservas:

	2011	2010
Reserva legal	106.671,41	98.521,86
Reserva fondo de comercio	267.144,14	178.096,09
Reserva voluntaria	575.754,57	591.456,70
Resultados negativ. Ejerc. anteriores	(795.149,88)	(795.149,88)
<b>TOTAL</b>	<b>154.420,24</b>	<b>72.924,77</b>

### *Reserva legal*

Por lo dispuesto en el Texto Refundido de la Ley de Sociedades Anónimas debe destinarse una cifra igual al 10% de los beneficios a dicha reserva hasta que represente, como mínimo, el 20% del capital social. La reserva legal puede utilizarse para aumentar el capital en la parte que supere el 10% del capital ya aumentado.

Salvo para la finalidad mencionada, y siempre que no supere el 20% del capital social, la reserva legal únicamente puede utilizarse para compensar pérdidas y siempre que no existan otras reservas disponibles para este fin.

### *Reserva voluntaria*

La dotación a estas reservas es libre, como su propio nombre indica. Una vez que se han cubierto todas las atenciones legales, se ha decidido no repartir el resto del beneficio y dotar estas reservas. Los recursos así generados se podrán aplicar a la adquisición de más inmovilizados, más existencias, en definitiva, a ampliar el poder económico de la empresa.

## **8. Existencias**

- b) No existen compromisos firmes de compra/venta ni contratos de futuro o de opciones relativos a existencias.
- c) No existen limitaciones en la disponibilidad de las existencias por garantías, pignoraciones, fianzas o por causas análogas.
- d) No existe ninguna otra circunstancia de carácter sustantivo que afecte a la titularidad, disponibilidad o valoración de las existencias.

## **9. Moneda extranjera**

No existen partidas expresadas en moneda distinta de la funcional. Si se ha llevado a cabo alguna operación en moneda extranjera, se ha utilizado el instrumento de cobertura adecuado.

## **10. Situación fiscal**

A 31 de diciembre de 2011 la sociedad dispone de las siguientes bases imponibles negativas susceptibles de compensación con futuros beneficios fiscales:

<i>Año de origen</i>	<i>Compensable hasta</i>	<i>Importe</i>
2001	2016	7.520.747,71
2002	2017	3.909.618,71
2003	2018	1.270.819,41
2004	2019	132.125,73
2006	2021	339.948,16
2007	2022	249.041,01
2008	2023	200.255,44
	<b>TOTAL</b>	<b>13.622.556,17</b>

La diferencia entre el importe neto de los ingresos y gastos del ejercicio y la base imponible del impuesto se detalla a continuación.

	Cuenta de pérdidas y ganancias			Ingresos y gastos directamente imputados al patrimonio neto		
	Aumentos	Disminuciones	Efecto neto	Aumentos	Disminuciones	Efecto neto
Saldo de ingresos y gastos del ejercicio	175.185,09					
Impuesto sobre sociedades						
Diferencias permanentes	18.522,18		18.522,18			
Diferencias temporarias:						
_ con origen en el ejercicio		-89.048,05	-89.048,05			
_ con origen en ejercicios anteriores						
Compensación de bases imponibles negativas de ejercicios anteriores	104.659,22					
Base imponible (resultado fiscal)	0					

Únicamente, se ha reconocido un activo por impuesto diferido derivado de las pérdidas fiscales cuando existe evidencia de que la entidad dispondrá en el futuro de suficientes ganancias contra las que compensar estas pérdidas.

Los ejercicios abiertos a inspección en relación al impuesto de sociedades son los últimos cuatro ejercicios. No se espera que, como consecuencia de la revisión de dichos ejercicios, se pongan de manifiesto pasivos que afecten significativamente a la situación patrimonial o a los resultados de la sociedad.

No existe ninguna información significativa en relación con otros tributos.

En el ejercicio 2010:

	Cuenta de pérdidas y ganancias			Ingresos y gastos directamente imputados al patrimonio neto		
	Aumentos	Disminuciones	Efecto neto	Aumentos	Disminuciones	Efecto neto
Saldo de ingresos y gastos del ejercicio	81.495,47			-30.053,54		
Impuesto sobre sociedades	8.596,16		8.596,16			
Diferencias permanentes	11.727,31		11.727,31		-30.053,54	
Diferencias temporarias:						
_ con origen en el ejercicio		-89.048,05	-89.048,05			
_ con origen en ejercicios anteriores					-30.053,54	
Compensación de bases imponibles negativas de ejercicios anteriores						
Base imponible (resultado fiscal)	-17.282,65					



## 11. Ingresos y gastos

Los movimientos de las partidas que se incluyen en el epígrafe "Consumo de materias primas y otras materias consumibles" son los siguientes:

Consumo de materias primas y otras materias consumibles	2011	2010
	Nacional	Nacional
Compra de materias primas		
Compra de otros aprovisionamientos	520.272,77	714.874,73
Trabajos Otras Empresas	1.337.433,85	1.235.565,45
Total	1.857.706,62	1.950.440,18

Los movimientos de las partidas que se incluyen en el epígrafe "Cargas sociales" son los siguientes:

Cargas sociales	2011	2010
	Miles de Euros	Miles de euros
Seguridad social a cargo de la empresa	1.555.213,36	1.316.433,31
Retribuciones a largo plazo mediante sistemas de aportación definida		
Otros gastos sociales		267.002,60
Total	1.555.213,36	1.583.435,91

## 12. Información sobre medio ambiente y Derechos de Información de Emisión de gases de efecto invernadero.

A 31 de Diciembre de 2011 no existen activos dedicados a la protección y mejora del medioambiente, ni se ha incurrido en gastos relevantes de esta naturales durante el ejercicio.

Los Administradores de la Sociedad estiman que no existen contingencias relacionadas con la protección y mejora del medio ambiente, no considerando necesario registrar dotación alguna a la provisión de riesgos y gastos de carácter medioambiental a 31 de diciembre de 2011.

Durante el ejercicio anual terminado en 31 de diciembre de 2011 no se han recibido subvenciones de naturaleza medioambiental.

### 13. Transacciones con pagos basados en instrumentos de patrimonio

No existen compromisos de pago basados en instrumentos de patrimonio, ni referenciado al valor de éstos.

### 14. Subvenciones, donaciones y legados

#### 1. Importe y características de las subvenciones, donaciones y legados

Concepto	Importe Recibido 2011	Importe recibido 2010
Inversiones en activos fijos, utilizados exclusiva y permanentemente para actividades I+D		

#### 2. Los movimientos registrados por las subvenciones, donaciones y legados son los siguientes:

En el Ejercicio 2011

Subvenciones	Importe recibido
Saldo inicial	37.492,50
Adiciones	
Bajas	20.000,00
Saldo final	17.492,50

En el ejercicio 2010:

Subvenciones	Importe recibido
Saldo inicial	37.492,50
Adiciones	
Bajas	
Saldo final	37.492,50

#### 3. La Sociedad ha cumplido con todas las condiciones asociadas a las subvenciones, donaciones o legados que ha recibido durante el ejercicio.

## 15. Provisiones y contingencias

El detalle de las provisiones a 31 de diciembre de 2011 es el siguiente:

	L/P	C/P
<b>A 1/01/2011</b>	152.954,44	150.000,00
Dotaciones con cargo a resultados		
Reversiones con cargo a resultados		
Pagos en el ejercicio	152.954,44	50.000,00
Otros ajustes realizados (combinaciones de negocios)		
Trasposos y otros		
<b>A 31/12/2011</b>	0	100.000,00

La dotación del ejercicio se corresponde con el reconocimiento de la obligación futura de desembolso derivada del acuerdo extrajudicial alcanzado sobre una reclamación contra la sociedad.

El detalle de las provisiones a 31 de diciembre de 2010 es el siguiente:

	L/P	C/P
<b>A 1/01/2010</b>	52.954,44	0,00
Dotaciones con cargo a resultados	100.000,00	150.000,00
Reversiones con cargo a resultados		
Pagos en el ejercicio		
Otros ajustes realizados (combinaciones de negocios)		
Trasposos y otros		
<b>A 31/12/2010</b>	152.954,44	150.000,00

## 16. Combinaciones de negocio

En el ejercicio 2011 no se han realizado combinaciones de negocio, tampoco en el ejercicio 2010

## 17. Hechos posteriores al cierre

No ha habido hechos significativos posteriores al cierre.

## 18. Operaciones con partes vinculadas

La sociedad no ha hecho ninguna aportación a fondos de pensiones ni a ninguna otra prestación a largo plazo, y tampoco se han registrado indemnizaciones por despido de miembros de la Alta

Dirección. Tampoco se ha realizado ningún pago a los miembros de la Alta Dirección basado en acciones.

Los Administradores de la Sociedad no han llevado a cabo durante el ejercicio operaciones ajenas al tráfico ordinario o que no se hayan realizado en condiciones normales de mercado con la Sociedad Dominante o con las sociedades del Grupo.

La Sociedad no ha efectuado durante el ejercicio ningún anticipo ni ha concedido ningún crédito al personal de la Alta Dirección ni a los miembros del Consejo de Administración.

**19. Información sobre los aplazamientos de Pago efectuados a proveedores. Disposición Adicional tercera. " Deber de información" de la ley 15/2010, de 5 de Julio.**

	Pagos Realizados y Pendientes de pago en la fecha de cierre del ejercicio	
	31/12/11	
	Importe	%
Realizados dentro del plazo máximo legal	5.295.825,73	100,00%
Fuera de el	0	
Total	5.295.825,73	100,00%
PMP		
Aplazamientos que a la fecha de cierre sobrepasan el plazo máximo legal		

**20. Otra información**

1. El número de empleados al finalizar el ejercicio es el que se muestra a continuación:

	2011	2010
Fijos	182	161
Eventuales	0	1
Consejeros		
Altos directivos		
Mandos Intermedios	13	13
Técnicos	164	144
Otros	5	5
Mujeres	47	42
Hombres	135	120

2. Retribuciones de los auditores de cuentas

Concepto	2011	Importe
		2010
Honorarios por auditoría de cuentas	13.312,00	13.000,00
Honorarios por servicios de asesoramiento fiscal		
Honorarios por otros servicios de verificación		

La sociedad pertenece a un grupo de sociedades que están bajo una única dirección. Esta Sociedad es la principal unidad de decisión del Grupo.

El Registro Mercantil donde están depositadas las cuentas anuales de la sociedad que tiene un mayor activo es Madrid.

# Informe de Gestión2011

El informe de gestión es un documento extracontable, y de acuerdo con el artículo 202 del Texto Refundido de la Ley de Sociedades Anónimas, el Órgano de Administración presenta el informe de gestión adjunto, el cual contiene una exposición fiel sobre la evolución del negocio, y la situación de la Sociedad.

## **1.- EVOLUCIÓN DE LA SOCIEDAD.**

La evolución de la Sociedad según el Órgano de Administración y los estudios que maneja son positivos.

Los sistemas desarrollados por la Empresa y los cuadros de datos básicos invitan a ser optimistas en un futuro inmediato.

El año finalizado cumplió las expectativas en cuanto a materia económica. Se prevé unos buenos resultados en el ejercicio siguiente

## **2.- INFORME DE GESTIÓN ECONÓMICA.**

El EBITDA del ejercicio 2011 ha sido positivo y ha ascendido a la cantidad de **596.106,62** Euros. El importe de la cifra de negocios para este ejercicio ha ascendido a **10.024.743,17** Euros.

## **3.- EVOLUCIÓN PREVISIBLE DE LA ACTIVIDAD DE EXIS INVERSIONES EN CONSULTORIA INFORMÁTICA Y TECNOLOGIA, S.A.**


La previsible evolución de la actividad de la compañía, no hace prever que se haga amortización de puestos de trabajo a corto plazo, permaneciendo el número de trabajadores estable.

## **5.- INFORMES SOBRE LAS ACTIVIDADES EN I+D.**

La sociedad no desarrolla inversión alguna en gastos de I+D, y a corto plazo los Administradores de la Sociedad no hemos previsto dirigir nuestro esfuerzo por esa vía.

## **6.- ACCIONES PROPIAS.**

La sociedad ha adquirido acciones propias durante el ejercicio 2011 por un valor de 504.120,80€



**DILIGENCIA DE FIRMA**

Las anteriores Cuentas Anuales y el Informe de gestión de **EXIS INVERSIONES EN CONSULTORIA INFORMÁTICA Y TECNOLOGÍA, S.A.** que comprenden el Balance, la Cuenta de Pérdidas y Ganancias, la Memoria y el Informe de gestión correspondientes al ejercicio 2011, fueron formuladas por el Administrador unico de la Sociedad el 31 de marzo de 2012 para su posterior presentación y, en su caso, aprobación por la Junta General de Accionistas.



---

MIFER, S.A.

Representada por D. Miguel Ángel Fernández Rodríguez  
Administrador único